



2019



Työllisyysrahasto
Sysselsättningsfonden | Employment Fund

HALVÅRSRAPPORT

1.1.-30.6.2019



INNEHÅLL

| | |
|--|-----------|
| 1 Halvårsrapport 1.1.–30.6.2019 | 3 |
| Ekonomisk utveckling | 3 |
| Sysselsättningsfondens halvår i korthet | 4 |
| Verkställande direktören har ordet..... | 5 |
| Sysselsättningsfondens verksamhetsmiljö..... | 6 |
| Personal | 6 |
| Riskhantering | 6 |
| Delfaktorer i den finansiella risken..... | 6 |
| Konjunkturbuffert | 10 |
| Händelser efter rapportperioden och utsikter för slutet av året | 10 |
| 2 Halvårsrapportens beräkningar | 11 |
| Kalkyl över ändringen av nettoförmögenheten | 11 |
| Kalkyl över nettoförmögenhet..... | 12 |
| Kassaflödeskalkyl | 13 |
| 3 Delårsrapportens redovisningsprinciper och nya standarder | 14 |
| 4 Noter | 15 |





Halvårsrapport 1.1. - 30.6.2019

I sin rapportering iakttar Sysselsättningsfonden ("Fonden") de internationella bokslutsstandarder (International Financial Reporting Standards, IFRS) som godkänts i Europeiska unionen. Jämförelsevärdena inom parentes hänvisar till föregående års motsvarande period, om inte annat nämns.

Ekonomisk utveckling

Nya Sysselsättningsfondens år fick en stark start

- Arbetslöshetsförsäkringspremier och övriga intäkter sammanlagt 1 720 (1 916) miljoner euro
- Utbetalade arbetslöshetsförmåner, vuxenutbildningsförmåner och administrationskostnader sammanlagt 1 356 (1 611) miljoner euro
- Förändring i nettoförmögenhet (halvårsresultat) 371 (303) miljoner euro
- Nettoförmögenhet 1 345 (31.12.2018: 969) miljoner euro
- Investeringar och tillgångar totalt 2 103 (31.12.2018: 1 687) miljoner euro
- Lån och övriga skulder sammanlagt 758 (31.12.2018: 718) miljoner euro
- Arbetslöshetsgrad 6,2 % juni 2019 (6,7 % juni 2018)
- Avkastning på investeringar 0,7 % (0,1 %)

Sysselsättningsfondens halvår i korthet

Sysselsättningsfonden, som bildats genom sammanslagningen av Utbildningsfonden och Arbetslöshetsförsäkringsfonden inledde sin verksamhet 1.1.2019.

Till följd av samarbetsförhandlingar som genomfördes i Sysselsättningsfonden på våren gjordes omställningar i organisationen och funktionerna så att fonden kan uppnå dess strategiska mål ännu bättre än tidigare.

De strategiska målen är

- Föregångare i utvecklingen av kundorienterad service samt ändamålsenlighet och effektivitet i verksamheten
- Aktiv och uppskattad aktör i nätverk
- Välmående personal och en lockande arbetsgivare
- Mervärde genom kunskap och framsynthet
- Jämn utveckling av arbetslöshetsförsäkringspremier



VID SYSSEL-
SÄTTNINGS-
FONDEN
ARBETAR CIRKA

160
PERSONER

Inkomstregistret fungerar

För införandet av inkomstregistret gjordes stora reformer även i fondens egna system.

Under perioden januari–juni 2019 har Sysselsättningsfonden fått sammanlagt 22 930 405 anmälningar om löneuppgifter genom inkomstregistret. Utifrån dessa uppgifter har fonden utfärdat

114 444

BESLUT OCH FAKTUROR.

I maj meddelade finansministeriet att införandet av förfarandet för anmälan av förmåns- och pensionsuppgifter till inkomstregistret senareläggs till 2021. Sysselsättningsfonden kan dock börja använda inkomstregistrets uppgifter om arbetsförhållanden och löner för att bevilja vuxenutbildningsförmåner från början av 2020.



VERKSTÄLLANDE DIREKTÖREN HAR ORDET

Sysselsättningsfonden första halvår har varit en bråd tid

Arbetslöshetsförsäkringsfonden och Utbildningsfonden slogs samman till Sysselsättningsfonden 1.1.2019. Den nya fonden fick till uppdrag att sköta de båda fondernas lagstadgade uppgifter, dvs. att samla in arbetslöshetsförsäkringspremier, finansiera det inkomstrelaterade arbetslöshetsskyddet och bevilja och betala ut vuxenutbildningsförmåner.

Sammanläggningen genomfördes på planerat sätt. Verksamhetsstarten för den nya fonden har varit en bråd tid. Under det första halvåret har vi bland annat byggt upp fondens nya organisation och börjat genomföra den strategi som satts upp för Sysselsättningsfonden.

Från början av 2019 har Sysselsättningsfonden utnyttjat uppgifterna i inkomstregistret vid fastställande och uppbörd av arbetslöshetsförsäkringspremier. Övergången till inkomstregistret skedde framgångsrikt. Införandet av inkomstregistret bereds också i vuxenutbildningsförmånerna. Dessutom medverkar fonden i beredningen av reformen av vuxenutbildningsstödet som träder i kraft år 2020.

Den ekonomiska tillväxten blir långsammare, vilket kan påverka sysselsättningsutvecklingen

Den ekonomiska tillväxten har blivit långsammare i Finland under det första halvåret 2019. Samtidigt har framtidsutsikterna blivit osäkrare och svårare att förutse. Trots försämringen av det ekonomiska läget har sysselsättningen ökat och arbetslösheten minskat under det första halvåret. Att den ekonomiska tillväxten blir långsammare kan dock påverka sysselsättningsutvecklingen senare under det innevarande året eller nästa år.

I maj uppskattade Sysselsättningsfonden att arbetslöshetsförsäkringspremierna för år 2020 kan hållas oförändrade eller sänkas med högst 0,6 procentenheter. I slutet av augusti lämnar Sysselsättningsfonden en framställan om arbetslöshetsförsäkringspremierna år 2020 till social- och hälsovårdsministeriet.

I juni gjorde arbetsmarknadsorganisationerna en framställan till social- och hälsovårdsministeriet om att konjunkturbuffetens maximibelopp från början av 2020 skulle motsvara de utgifter som en arbetslöshetsgrad om sex procent medför för fonden, dvs. cirka 1,75 miljarder euro.

JANNE METSÄMÄKI
Verkställande Direktör



SYSSELSÄTTNINGSFONDENS VERKSAMHETSMILJÖ

Uppsvinget inom Finlands ekonomi har bromsats upp under första halvåret 2019. Sysselsättningen har förbättrats ytterligare och antalet arbetslösa arbetssökande har minskat. Lönesumman har ökat gynnsamt och beloppet på inkomstrelaterade arbetslöshetskyddsformåner och dagpenningar har minskat klart. Denna utveckling förväntas plana ut under det senare halvåret. Under den senaste tiden har det framträtt tecken på att riskfaktorerna och utmaningarna inom den internationella handeln har försämrats exportutsikterna, och den totala produktionens utvecklingstrend har varit vikande. Traditionellt har konjunkturväxlingarna i samhällsekonomin återspeglats i Sysselsättningsfondens verksamhet med cirka sex månaders fördröjning.

Det sammanlagda beloppet på arbetslöshetsförsäkringspremierna för år 2019 var 3,0 procent av lönesumman, då det ett år tidigare var 3,8 procent av lönesumman. Beloppet på de insamlade premierna minskade under granskningsperioden med 10 procent jämfört med föregående år och beloppet på betalningsredovisningar för arbetslöshetskyddet minskade med 16 procent. Resultatet för rapportperioden var ett överskott om 371 miljoner euro, dvs. 68 miljoner euro bättre än vid motsvarande tidpunkt året innan.

Vuxenutbildningsstödet popularitet har ökat i jämförelse med motsvarande tidpunkt i fjol, medan antalet ansökningar om yrkesexamensstipendier har minskat. I januari–juni mottog Sysselsättningsfonden 16 718 (15 372) ansökningar om vuxenutbildningsstöd och 18 591 (21 251) stycken ansökan om yrkesexamensstipendier.

PERSONAL

Det totala antalet anställda vid Sysselsättningsfonden var i snitt 169, av vilka 129

hade fast anställning. Vid slutet av rapportperioden uppgick antalet anställda till 166.

RISKHANTERING

Räntenivån har sjunkit i euroområdet under första halvåret 2019. Masslånens kreditriskmarginaler har minskat något och inflationen har minskat i euroområdet samtidigt som den ekonomiska tillväxten blivit långsammare.

Under rapportperioden har avsevärda ändringar inte ägt rum i riskerna eller osäkerhetsfaktorerna efter det senaste årsbokslutet.

Hanteringen av finansieringsrisker har genomförts enligt samma principer som tidigare, och dessa principer beskrivs i det senaste årsbokslutet. Följande kapitel beskriver de viktigaste finansiella riskerna under rapportperioden.

DELFAKTORER I DEN FINANSIELLA RISKEN

Marknadsrisk

Ränterisken är den huvudsakliga delfaktorn vad gäller den marknadsrisk som ingår i fondplaceringar och skulder. Rän-teplaceringar (obligations- och penningmarknadsplaceringar) har en dominerande roll i fondens placeringsportföljer.

Det är möjligt att placera i placeringsinstrument antingen direkt eller indirekt via fonder. Vid rapportperiodens slut var 11,6 procent (31.12.2018: 9,3 %) av placeringarna indirekta placeringar.

Marknadsrisken för placeringar var 30.6.2019 och 31.12.2018 som följer:



| 30.6.2019 | | | |
|---------------------------|---------------|----------------------|-------------------|
| | Risk % | Kapital euro | Risk euro |
| Bankkonton | 0,50 % | 206 249 291 | 1 031 246 |
| Penningmarknaden | 1,00 % | 395 525 680 | 3 955 257 |
| Obl staten och kommunerna | 4,00 % | 265 467 690 | 10 618 708 |
| Obl banker | 4,50 % | 226 264 502 | 10 181 903 |
| Obl företag | 5,00 % | 113 355 412 | 5 667 771 |
| Aktier | 25,00 % | 14 893 482 | 3 723 370 |
| Alternativa placeringar | 10,00 % | 5 911 024 | 591 102 |
| Total risk | 2,91 % | 1 227 667 081 | 35 769 357 |

Den totala risken var 2,91 procent (31.12.2018: 2,73 %) av fondens förmögenhet och 1,1 procent (31.12.2018: 1,1 %) av fondens uppskattade inkomster år 2019. Risken i placeringsportföljen är måttlig, vilket beror på portföljens relativt konservativa struktur med ett litet antal riskfyllda värdepapper.

Penningmarknadsplaceringarna har i sin helhet rörlig ränta (31.12.2018: 100 %). Av obligationerna var 22 procent placeringar med rörlig ränta (31.12.2018: 29 %). Placeringar med rörlig ränta utsätter för ränterisker i fondens penningflöde, medan placeringar med fast ränta utsätter för ränterisker vad gäller fondens gängse värde.

Om euriborräntan och räntesatsen (swap-ränta) 30.6.2019 hade varit 0,5 procentenheter högre och alla andra omständigheter förblivit oförändrade, skulle nettoförmögenhetsändringen ha varit 6,6 miljoner euro (31.12.2018: 7,3 miljoner euro) lägre. På motsvarande sätt, om euriborräntan och räntesatsen (swap-räntor) 30.6.2019 hade varit 0,5 procentenheter lägre, skulle nettoförmögenhetsändringen ha varit 6,6 miljoner euro (31.12.2018: 7,3 miljoner euro) högre.

| 30.6.2018 | | | |
|---------------------------|-------------|----------------------|-------------------|
| | Risk % | Kapital euro | Risk euro |
| Bankkonton | 0,50 % | 416 763 872 | 2 083 819 |
| Penningmarknaden | 1,00 % | 476 192 838 | 4 761 928 |
| Obl staten och kommunerna | 4,00 % | 212 909 815 | 8 516 393 |
| Obl banker | 4,50 % | 317 840 392 | 14 302 818 |
| Obl företag | 5,00 % | 130 495 016 | 9 134 651 |
| Aktier | 25,00 % | 15 053 647 | 3 763 412 |
| Alternativa placeringar | 10,00 % | 5 944 351 | 594 435 |
| Total risk | 2,73 | 1 575 199 931 | 43 157 456 |

I slutet av rapportperioden vara spread-durationen för den kreditrisk som ingår i placeringar 1,68 år (30.6.2018: 1,46).

KREDITRISK

Den kreditrisk som orsakas av fondens placeringar hanteras med emittentspecifika limiter. Vid fastställande av limiter beaktas emittentens absoluta storlek, ekonomiska ställning och framtidsutsikter. Emittenternas kreditvärdighet och utsikter följs oavbrutet och utifrån ändringar ökas eller minskas limiterna. De huvudsakliga placeringsobjekten utgörs av nordiska banker med hög kreditvärdighet, stater med hög kreditvärdighet (Finland, Tyskland, Nederländerna, Belgien, Frankrike, Österrike och Sverige), i huvudsak finländska och svenska företag samt kommuner. Penningmedel förvaras enbart i banker med hög kreditvärdighet.

Placeringsportföljens genomsnittliga kreditklassificering bedöms med Standard & Poor's klassificeringsskala utifrån den historiska kreditförlust sannolikheten. Placeringsportföljens kreditklassificering uppskattas ligga ungefär på nivån A per 30.6.2019 (A per 31.12.2018).

LIKVIDITETSRISK

För att säkerställa likviditeten placeras tillgångar till ett belopp som motsvarar minst utgifterna för en månad i ränteplaceringar med en löptid under ett år.

När placeringsbufferten sjunker under denna gräns, används kortfristiga lån för att fylla tillfälliga betalningsunderskott. För detta ändamål har fonden ett företagscertifikatprogram på 300 miljoner euro (31.12.2018: 300 miljoner euro) och en kommitterad revolverande kreditlimit på 400 miljoner euro (RCF) tillsammans med fyra affärsbanker.

| Mn euro | 30.6.2019 | 31.12.2018 |
|---|------------|------------|
| Icke-använda kommitterade kreditlimiter | | |
| Limiter som förfaller inom ett år | | 400 |
| Banklånslimit RCF (statsgaranterad) | | |
| Banklånslimit RCF (ej statsgaranterad) | 400 | |
| Limiter som förfaller om över ett år | | |
| Sammanlagt | 400 | 400 |
| Icke-använda icke-kommitterade kreditlimiter | | |
| Företagscertifikatprogram | 300 | 300 |
| Sammanlagt | 300 | 300 |

Fonden har tryggt sin likviditet med lånefinansiering sedan år 2015.

I finansieringen har fonden utnyttjat kapitalmarknaden och den inhemska företagscertifikatmarknaden. Vid slutet av rapportperioden hade fonden följande lånearrangemang i användning.

| Lån | Nominellt värde 30.6.2019 mn euro | Ränteprocent (%) | Förfalldag | Kredit klassificering |
|-----------------------|--------------------------------------|---------------------|------------|--------------------------|
| Obligationsemission 1 | 600 | 0,375 | 23.9.2019 | AA+/S&P |
| Företagscertifikat | 0 | | | NR |
| Sammanlagt | 600 | | | |

Sysselsättningsfonden har följande emittentkreditvärdigheter som fastställts av Standard & Poors (20.9.2017):

- Långvarig kreditvärdighet AA+, stabila utsikter
- Kortfristig kreditvärdighet A-1+, stabila utsikter

Vid slutet av rapportperioden var företagscertifikatfinansiering inte i bruk (31.12.2018: 0 euro), inte heller kortfristiga banklån (31.12.2018: 0 euro).

Räntebindningstiden för de skulder som förekommit i beräkningen av nettoförmögenheten framgår av vidstående tabell. De skulder för värdepapper som är föremål för klarering och presenterats i noterna förfaller inom några dagar från rapportperiodens slutdag.



| Lån | Nominellt värde 30.6.2019 mn euro | Räntebindningstid i år 30.6.2019 | Kredit- värdering |
|--------------------|--------------------------------------|-------------------------------------|----------------------|
| Obl 2019 | 600 | 0,23 | AA+/S&P |
| Företagscertifikat | | | NR |
| Limitkrediter | - | - | - |
| Sammanlagt | 600 | 0,23 | |

| Lån | Nominellt värde 30.6.2018 mn euro | Räntebindningstid i år 30.6.2018 | Kredit- värdering |
|--------------------|--------------------------------------|-------------------------------------|----------------------|
| Obl 2019 | 600 | 1,23 | AA+/S&P |
| Obl 2018 | 300 | 0,29 | AA+/S&P |
| Företagscertifikat | | | NR |
| Limitkrediter | - | - | - |
| Sammanlagt | 900 | 0,91 | |

I tabellerna nedan presenteras fondens finansiella skulder indelade i grupper enligt de återstående avtalsbaserade löptiderna.

| De finansiella skuldernas avtalsbaserade maturiteter (tusen euro) 30.6.2019 | Under 6 mån. | 6-12 mån. | 1-3 år | 4-5 år | Avtalsbaserade penningflöden totalt | Bokföringsvärde tillgångar (-) / skulder |
|--|-----------------|--------------|-----------|-----------|--|---|
| Leverantörsskulder | 500 | 0 | 0 | 0 | 500 | 500 |
| Lån (med undantag för finansiella leasingskulder) | 602 250 | 0 | 0 | 0 | 602 250 | 601 581 |
| Sammanlagt | 602 750 | 0 | 0 | 0 | 602 750 | 602 081 |

| De finansiella skuldernas avtalsbaserade maturiteter (tusen euro) 30.6.2018 | Under 6 mån. | 6-12 mån. | 1-3 år | 4-5 år | Avtalsbaserade penningflöden totalt | Bokföringsvärde tillgångar (-) / skulder |
|--|-----------------|--------------|----------------|-----------|--|---|
| Leverantörsskulder | 361 | 0 | 0 | 0 | 361 | 361 |
| Lån (med undantag för finansiella leasingskulder) | 303 000 | 0 | 602 250 | 0 | 905 250 | 898 791 |
| Sammanlagt | 303 361 | 0 | 602 250 | 0 | 905 611 | 899 152 |



KONJUNKTURBUFFERT

Enligt 3 § i lagen om finansiering av arbetslöshetsförmåner har Sysselsättningsfonden, för att trygga likviditeten och balansera ändringar i arbetslöshetsförsäkringspremierna till följd av prognostiserbara nationalekonomiska konjunkturflikuationer, en konjunkturbuffert, som utgör skillnaden mellan fondens tillgångar och skulder och vars maximibelopp uppgår till ett belopp motsvarande de årliga utgifterna för en arbetslöshetsgrad på fem procentenheter. Buffertens maximibelopp år 2019 uppgår till ett belopp som motsvarar de årliga utgifterna för en arbetslöshetsgrad på sju procent (2018: 7 %). I en djup konjunkturrecession kan konjunkturbufferten uppvisa ett underskott som motsvarar utgifterna för samma arbetslöshetsgrad.

Enligt de investeringsprinciper som förvaltningsrådet godkänt ska minst den andel av fondens likvida medel som motsvarar utgifterna under en månad investeras i under ett år långa penningmarknadsinstrument. Detta belopp är cirka 300 miljoner euro.

Maximibeloppet på bufferten beräknas så att de årliga utgifterna som Sysselsättningsfonden ansvarar för, 2 148 miljoner euro år 2018, divideras med den genomsnittliga arbetslöshetsgraden i procent (7,4) för året i fråga och multipliceras med siffran 7. Det maximibelopp för buffertens tillgångar som lagen avser uppgick år 2018 till 2 032 miljoner euro. År 2019 beräknas maximibeloppet för buffertens tillgångar utifrån de uppgifter som fastställts i årsbokslutet 31.12.2019.

Sysselsättningsfondens nettoförmögenhet (konjunkturbuffert) var i slutet av berättelseperioden 1 345 (31.12.2018: 969) miljoner euro positivt. Fonden hade lång- och kortfristiga lån till ett sammanlagt belopp på 600 (31.12.2018: 600) miljoner euro.

HÄNDELSE EFTER RAPPORTPERIODEN OCH UTSIKTER FÖR SLUTET AV ÅRET

Enligt de uppgifter som Statistikcentralen publicerat utgjorde arbetslöshetsgraden 6,2 procent i juni 2019, vilket motsvarade en nedgång på 0,5 procentenheter jämfört med året innan. Enligt arbets- och näringsministeriets uppgifter var antalet arbetslösa arbetssökande vid motsvarande tidpunkt 19 000 färre än året innan. Sysselsättningsfonden bedömde i augusti 2019 att nedgången i antalet arbetslösa arbetssökande upphör under slutet av år 2019. Fonden uppskattade därtill att resultatet för räkenskapsperioden 2019 är ungefär 500 miljoner euro positivt och att beloppet på nettoförmögenheten 31.12.2019 uppgår till cirka 1 500 miljoner euro.

Helsingfors 27.8.2019

Sysselsättningsfonden
Styrelsen

HALVÅRSRAPPORTENS BERÄKNINGAR

Kalkyl över ändringen av nettoförmögenheten

| Euro | Bilaga | 1.1.–30.6.2019 | 1.1.–30.6.2018 | 1.1.–31.12.2018 |
|--|--------|-----------------------|-----------------------|-----------------------|
| Insamlade premier | | | | |
| Arbetslöshetsförsäkringspremier | 1 | 1 720 184 369 | 1 915 696 840 | 3 800 919 963 |
| Insamlade premier totalt | | 1 720 184 369 | 1 915 696 840 | 3 800 919 963 |
| Redovisade premier | | | | |
| Redovisning av premier | 2 | -1 347 081 887 | -1 604 277 089 | -2 909 120 555 |
| Förvaltningskostnader | | -9 400 540 | -6 412 910 | -12 582 164 |
| Redovisade premier totalt | | -1 356 482 427 | -1 610 689 999 | -2 921 702 719 |
| Nettovinster på värdering av placeringstillgångarna till verkligt värde | | 8 552 508 | 798 894 | -2 582 972 |
| Finansiella kostnader | | -1 151 587 | -2 464 874 | -4 499 178 |
| FÖRÄNDRING I NETTOFÖRMÖGENHET | | 371 102 864 | 303 340 861 | 872 135 094 |





Kalkyl över nettoförmögenhet

| Euro | Bilaga | 1.1.–30.6.2019 | 1.1.–30.6.2018 |
|--|--------|----------------------|----------------------|
| TILLGÅNGAR | | | |
| Långfristiga tillgångar | | | |
| Materiella anläggningstillgångar | 3 | 2 811 546 | 298 579 |
| Immateriella tillgångar | 4 | 6 870 881 | 6 407 896 |
| Övriga fordringar | | 328 038 | 328 038 |
| Långfristiga tillgångar sammanlagt | | 10 010 465 | 7 034 513 |
| Kortfristiga tillgångar | | | |
| Arbetslöshetsförsäkringspremiefordringar | | 13 217 313 | 14 375 712 |
| Arbetslöshetsförsäkringspremiernas periodiseringar | | 677 653 446 | 0 |
| Övriga fordringar | | 157 048 855 | 90 549 480 |
| Placeringstillgångar | 5 | 1 021 393 779 | 1 158 436 059 |
| Likvida medel | | 223 669 797 | 416 757 606 |
| Kortfristiga tillgångar sammanlagt | | 2 092 983 189 | 1 680 118 858 |
| Tillgångar sammanlagt | | 2 102 993 654 | 1 687 153 371 |
| Från föregående räkenskapsperioder | | 969 303 405 | 97 168 311 |
| Utbildningsfondens nettoförmögenhet 1.1.2019 | | 4 117 672 | 0 |
| Från räkenskapsperioden | | 371 102 864 | 872 135 094 |
| NETTOFÖRMÖGENHET | | 1 344 523 941 | 969 303 405 |

| Euro | Bilaga | 1.1.–30.6.2019 | 1.1.–30.6.2018 |
|--|--------|----------------------|----------------------|
| SKULDER | | | |
| Långfristiga skulder | | | |
| Lån | 6 | 0 | 0 |
| Långfristiga skulder sammanlagt | | 0 | 0 |
| Kortfristiga skulder | | | |
| Lån | 6 | 599 854 980 | 599 329 140 |
| Arbetslöshetsförsäkringspremieskulder | | 1 742 528 | 2 395 459 |
| Övriga skulder | | 156 872 206 | 116 125 367 |
| Kortfristiga skulder sammanlagt | | 758 469 713 | 717 849 966 |
| Skulder sammanlagt | | 758 469 713 | 717 849 966 |
| Nettoförmögenhet och skulder sammanlagt | | 2 102 993 654 | 1 687 153 371 |



Kassaflödeskalkyl

| Euro | 1.1.-30.6.2019 | 1.1.-30.6.2018 |
|--|--------------------|---------------------|
| Insamlade arbetslöshetsförsäkringspremier | 1 074 983 172 | 2 188 145 253 |
| Redovisade premier | -1 400 314 243 | -1 682 544 627 |
| Betalda räntor | -2 019 504 | -1 634 174 |
| Likvida medel netto som använts för ordinarie verksamhet | -327 350 575 | 503 966 453 |
| Kassaflöden för investeringar | | |
| Anskaffning av materiella anläggningstillgångar | -36 053 | -194 342 |
| Försäljningsintäkter från materiella anläggningstillgångar | 284 | 50 |
| Anskaffning av immateriella tillgångar | -966 325 | -1 459 187 |
| Köp av placeringsinstrument | -2 154 566 743 | -1 761 552 714 |
| Försäljning av placeringsinstrument och realiserade intäkter | 2 256 671 556 | 1 496 040 455 |
| Övriga långfristiga tillgångar | 328 038 | 328 038 |
| Likvida medel netto som inlutit från investeringar | 101 430 756 | -266 837 700 |
| Upptagning och återbetalning av lån | 0 | 0 |
| Likvida medel netto som inlutit från finansiering | 0 | 0 |
| Nettoökning/-minskning av likvida medel | -193 087 810 | 237 128 753 |
| Likvida medel vid början av räkenskapsperioden | 416 757 606 | 232 007 361 |
| Likvida medel vid slutet av räkenskapsperioden | 223 669 797 | 469 136 113 |

Delårsrapportens redovisningsprinciper och nya standarder

Sysselsättningsfondens halvårsrapport har upprättats enligt standarden IAS 34 Delårsrapportering. Samma redovisningsprinciper och beräkningsmetoder som i föregående årsbokslut har iakttagits i halvårsrapporten, med undantag för de standardändringar och -tolkningar som trätt i kraft år 2019 för Sysselsättningsfonden och för förändringen i faktureringen av arbetslöshetsförsäkringspremierna.

Från början av år 2019 fakturerar Sysselsättningsfonden arbetslöshetsförsäkringspremierna förskotts- eller utfallsbaserat. Fram till år 2019 användes en förskotts-baserad modell. Arbetslöshetsförsäkringspremierna debiteras enligt lönebeloppen fyra gånger om året.

Sysselsättningsfonden har använt den nya standarden IFRS 16 sedan 1.1.2019 och tillämpat det förenklade förfarandet vid införandet. Jämförelsesiffrorna för året före införandet har inte korrigerats. Förändringar eller tolkningar som gäller de övriga standarderna har ingen väsentlig inverkan på halvårsrapporten.

Standarden IFRS 16 Leasingavtal innehåller nya regler för behandlingen av leasingavtal. Standarden IFRS 16 påverkar främst den bokföringsmässiga behandlingen av Sysselsättningsfondens operativa leasingavtal. Enligt IFRS 16 presenteras alla leasingavtal i leasetagarens balansräkning. Leasetagaren bokför nyttjanderättstillgångsposten i balansräkningen utgående från leasetagarens rätt att använda egendomsposten i fråga samt leasingkulden utgående från skyldigheten att

betala leasingavgifter. En materiell tillgångspost avskrivs antingen under leasingperioden eller utifrån den ekonomiska verkningstid, beroende på vilken som är kortare av dem. Leasingkuldens ränteutgift presenteras i finansiella kostnader. Standarden omfattar frivilliga lättnader som utfärdats för kortfristiga avtal och för egendomsposter av ringa värde och som Sysselsättningsfonden tillämpar. Avgifter som gäller dessa bokförs som jämna utgiftsposter i resultaträkningen.

Till följd av införandet av IFRS 16 har Sysselsättningsfonden bokfört nya medel och skulder i balansräkningen för leasingavtal som gäller verksamhetslokalerna och bilen. Leasingavtal som tidigare definierades som finansiella leasingavtal har i enlighet med IFRS 16 definierats som materiella tillgångsposter och motsvarande avtalsskuld från och med 1.1.2019.

Sysselsättningsfonden har bokfört nya materiella tillgångsposter och avtalsskulder i anslutning till dem för ett belopp om 3 257 196 euro sedan 1.1.2019. Andra leasingansvar än finansiella leasingansvar utgjorde 1 366 160 euro per 31.12.2018. Skillnaden mellan leasingavtalsskuldena och -ansvaren vid tidpunkten för ibruktagandet beror på leasingavtalet för verksamhetslokalerna. Ledningen har uppskattat att fonden är på hyra i de nuvarande verksamhetslokalerna längre än vad man vid bokslutsögonblicket uppskattade. I nuvärdeskalkylerna använder fonden 1,0 % som diskonteringsränta.

Uppgifterna i halvårsrapporten är inte reviderade.

NOTER

1. Arbetslöshetsförsäkringspremier

| Euro | 1.1.–30.6.2019 | 1.1.–30.6.2018 | 1.1.–31.12.2018 |
|--|--------------------|--------------------|----------------------|
| Arbetslöshetsförsäkringspremier för arbetsgivare | | | |
| Försäkringspremier för arbetsgivare | 601 845 621 | 708 675 657 | 1 452 844 092 |
| Försäkringspremier för arbetsgivare, delägare | 1 327 666 | 2 096 819 | 4 308 147 |
| Sammanlagt | 603 173 287 | 710 772 476 | 1 457 152 239 |
| Arbetslöshetsförsäkringspremier för löntagare | | | |
| Försäkringspremier för löntagare | 742 709 908 | 755 006 517 | 1 511 222 547 |
| Försäkringspremier för löntagare, delägare | 2 151 272 | 3 106 795 | 6 269 622 |
| Sammanlagt | 744 861 180 | 758 113 312 | 1 517 492 170 |
| Dröjsmåls- och övertidsräntor och indrivningskostnadsintäkter | | | |
| Dröjsmåls- och övertidsränta för arbetsgivaravgifterna | 560 809 | 658 215 | 819 719 |
| Dröjsmåls- och övertidsränta för löntagaravgifterna | 724 401 | 574 820 | 1 019 319 |
| Indrivningskostnadsintäkter | 250 584 | 469 380 | 537 922 |
| Sammanlagt | 1 535 794 | 1 702 415 | 2 376 961 |
| Självriskpremier för arbetslöshetsskyddet för arbetsgivare | | | |
| Självriskpremier | 13 822 494 | 18 522 015 | 34 993 257 |
| Periodisering | 6 768 838 | 9 358 453 | 14 485 963 |
| Sammanlagt | 20 591 332 | 27 880 468 | 49 479 220 |



| Euro | 1.1. – 30.6.2019 | 1.1. – 30.6.2018 | 1.1. – 31.12.2018 |
|--|----------------------|----------------------|----------------------|
| Ersättningar enligt arbetsavtalslagen (AAL) | | | |
| Ersättningar och permitteringsintäkter enligt AAL | 627 271 | 772 355 | 1 136 220 |
| Redovisning till social- och hälsovårdsministeriet (SHM) | 0 | 0 | -570 675 |
| Andel för ställföreträdande betalar (AAL) | 0 | 0 | -1 904 |
| Sammanlagt | 627 271 | 772 355 | 563 642 |
| | | | |
| Social- och hälsoministeriets (SHM) redovisning | | | |
| Inkomstrelaterad dagpenning | 343 302 244 | 411 344 618 | 764 228 240 |
| Alterneringsersättning | 4 793 257 | 5 111 198 | 11 586 152 |
| Föregående års utjämningspost | 0 | 0 | -1 958 660 |
| Vuxenutbildningsförmåner | 1 300 004 | 0 | 0 |
| Sammanlagt | 349 395 505 | 416 455 815 | 773 855 731 |
| | | | |
| Arbetslöshetsförsäkringspremier totalt | 1 720 184 369 | 1 915 696 840 | 3 800 919 963 |

NOTER

2. Redovisning av premier

| Euro | 1.1.–30.6.2019 | 1.1.–30.6.2018 | 1.1.–31.12.2018 |
|---|---------------------|---------------------|-----------------------|
| Stödavgifter till arbetslöshetskassorna (Utbetalda av Sysselsättningsfonden) | | | |
| Annan inkomstrelaterad dagpenning | -335 543 248 | -397 039 084 | -738 106 162 |
| Dagpenning för tilläggsdag | -62 144 244 | -88 990 106 | -159 708 257 |
| Permitteringsdagpenning | -89 837 362 | -93 282 887 | -142 148 163 |
| Alterneringsersättning | -6 302 772 | -6 462 561 | -14 800 150 |
| Förvaltningskostnadsersättning | -4 775 883 | -5 299 733 | -10 582 013 |
| Utjämning av medlemsavgifter | 0 | 0 | -4 693 963 |
| Föregående års utjämningsavgift | 0 | 0 | 1 945 606 |
| Sammanlagt | -498 603 508 | -591 074 370 | -1 068 093 101 |
| Stödavgifter till arbetslöshetskassorna (Utbetalda av SHM) | | | |
| Annan inkomstrelaterad dagpenning | -336 117 546 | -402 460 067 | -747 241 026 |
| Alterneringsersättning | -4 793 257 | -5 111 198 | -11 586 152 |
| Arbetslöshetsdagpenning/företagare | -3 394 399 | -4 325 340 | -7 881 942 |
| Förvaltningskostnadsersättning | -3 790 298 | -4 559 210 | -9 105 272 |
| Föregående års utjämningsavgift | 0 | 0 | 1 958 660 |
| Sammanlagt | -348 095 501 | -416 455 815 | -773 855 731 |
| Pensionsskyddscentralen | | | |
| Föregående års utjämningsavgift | 0 | 0 | 0 |
| Premie under innevarande räkenskapsperiod | -290 000 000 | -340 000 000 | -620 000 000 |
| Sammanlagt | -290 000 000 | -340 000 000 | -620 000 000 |
| Statens Pensionsfond | | | |
| Föregående års utjämningsavgift | 0 | 0 | 0 |
| Premie under innevarande räkenskapsperiod | -5 760 654 | -7 917 727 | -11 949 727 |
| Sammanlagt | -5 760 654 | -7 917 727 | -11 949 727 |



| Euro | 1.1.–30.6.2019 | 1.1.–30.6.2018 | 1.1.–31.12.2018 |
|--|-----------------------|-----------------------|-----------------------|
| Folkpensionsanstalten | | | |
| Föregående års utjämningsavgift | 0 | 459 | 459 |
| Grundläggande skydd, förhöjningsdel, tillägg för sysselsättningsplan | -99 500 002 | -130 500 000 | -228 100 000 |
| Sammanlagt | -99 500 002 | -130 499 541 | -228 099 541 |
| Vuxenutbildningsförmåner | | | |
| Föregående års utjämningsavgift | 0 | 0 | 0 |
| Premie under innevarande räkenskapsperiod | 0 | -106 514 260 | -187 289 504 |
| Stipendier | -6 166 667 | 0 | |
| Vuxenutbildningsstöd | -89 466 085 | 0 | |
| Utgifter för indrivning av förmåner | 1 657 | 0 | |
| Sammanlagt | -95 631 095 | -106 514 260 | -187 289 504 |
| Arbets- och näringsministeriet | | | |
| Föregående års utjämningsavgift | 0 | -245 340 | -245 340 |
| Premie under innevarande räkenskapsperiod | -9 500 000 | -11 500 000 | -19 513 485 |
| Sammanlagt | -9 500 000 | -11 745 340 | -19 758 826 |
| Medlemsstatsfakturering för arbetslöshetsskydd | | | |
| Medlemsstaternas fakturering | -27 777 | -88 129 | -114 826 |
| Fondfakturering | 36 649 | 18 213 | 40 819 |
| Sammanlagt | 8 872 | -69 916 | -74 006 |
| Vårdersättningar som betalats till försäkringsbolagen | | | |
| Vård- och övervakningsersättningar | 0 | -120 | -120 |
| Sammanlagt | 0 | -120 | -120 |
| Redovisning av premier totalt | -1 347 081 887 | -1 604 277 089 | -2 909 120 555 |

NOTER

3. Materiella anläggningstillgångar

| Euro | Ombyggnad av verksamhetslokaler | Maskiner och inventarier | Nyttjanderättstillgångspost | Sammanlagt |
|--|---------------------------------|--------------------------|-----------------------------|------------------|
| Anskaffningsutgift 1.1.2019 | 1 012 928 | 1 740 697 | 0 | 2 753 625 |
| Införandet av standarden IFRS 16 1.1.2019 | 0 | 0 | 3 257 196 | 3 257 196 |
| Anskaffningsutgift 30.6.2019 | 1 012 928 | 1 740 697 | 3 257 196 | 6 010 821 |
| | | | | 0 |
| Kumulerade avskrivningar 1.1.2019 | 985 822 | 1 469 224 | 0 | 2 455 046 |
| Avskrivningar under räkenskapsperioden | 27 106 | 66 210 | 650 913 | 744 229 |
| Kumulerade avskrivningar 30.6.2019 | 1 012 929 | 1 535 433 | 650 913 | 3 199 275 |
| Bokföringsvärde 1.1.2019 | 27 106 | 271 473 | 0 | 298 579 |
| Bokföringsvärde 30.6.2019 | 0 | 205 262 | 2 606 283 | 2 811 546 |
| Anskaffningsutgift 1.1.2018 | 1 012 928 | 1 471 348 | 0 | 2 484 276 |
| Tillägg | 0 | 269 349 | 0 | 269 349 |
| Anskaffningsutgift 31.12.2018 | 1 012 928 | 1 740 697 | 0 | 2 753 625 |
| Kumulerade avskrivningar 1.1.2018 | 877 390 | 1 294 655 | 0 | 2 172 045 |
| Avskrivningar under räkenskapsperioden | 108 432 | 174 569 | 0 | 283 001 |
| Kumulerade avskrivningar 31.12.2018 | 985 822 | 1 469 224 | 0 | 2 455 046 |
| Bokföringsvärde 1.1.2018 | 135 538 | 176 692 | 0 | 312 231 |
| Bokföringsvärde 31.12.2018 | 27 106 | 271 473 | 0 | 298 579 |



NOTER

4. Immateriella tillgångar

| Euro | ADB-program | Utgifter för programutveckling | Pågående immateriella tillgångar * | Sammanlagt |
|--|----------------|--------------------------------|------------------------------------|-------------------|
| Anskaffningsutgift 1.1.2019 | 772 263 | 1 998 672 | 5 837 829 | 8 608 764 |
| Tillägg | 14 880 | 0 | 1 440 135 | 1 455 015 |
| Överföringar mellan poster | 0 | 6 163 345 | -6 163 345 | 0 |
| Anskaffningsutgift 30.6.2019 | 787 143 | 8 162 017 | 1 114 619 | 10 063 779 |
| Kumulerade avskrivningar 1.1.2019 | 689 067 | 1 511 801 | 0 | 2 200 867 |
| Avskrivningar under räkenskapsperioden | 31 924 | 960 106 | 0 | 992 030 |
| Kumulerade avskrivningar 30.6.2019 | 720 991 | 2 471 906 | 0 | 3 192 897 |
| Bokföringsvärde 1.1.2019 | 83 197 | 486 871 | 5 837 829 | 6 407 896 |
| Bokföringsvärde 30.6.2019 | 66 152 | 5 690 110 | 1 114 619 | 6 870 881 |
| Anskaffningsutgift 1.1.2018 | 713 263 | 1 418 200 | 2 817 078 | 4 948 542 |
| Tillägg | 59 000 | 580 472 | 3 020 750 | 3 660 222 |
| Anskaffningsutgift 31.12.2018 | 772 263 | 1 998 672 | 5 837 829 | 8 608 764 |
| Kumulerade avskrivningar 1.1.2018 | 624 772 | 1 177 772 | 0 | 1 802 544 |
| Avskrivningar under räkenskapsperioden | 64 295 | 334 028 | 0 | 398 323 |
| Kumulerade avskrivningar 31.12.2018 | 689 067 | 1 511 801 | 0 | 2 200 867 |
| Bokföringsvärde 1.1.2018 | 88 491 | 240 427 | 2 817 078 | 3 145 997 |
| Bokföringsvärde 31.12.2018 | 83 197 | 486 871 | 5 837 829 | 6 407 896 |

* Pågående immateriella tillgångar består av aktiverade utvecklingsutgifter och bildar en internt åstadkommen immateriell tillgång. De utvecklingsutgifter som aktiverats under rapportperioden utgörs i huvudsak av den fortsatta utvecklingen av informationssystemet för indrivning av arbetslöshetsförsäkringspremier och av inkomstregisterprojektet gällande vuxenutbildningsförmånerna.

NOTER

5. Placeringstillgångar

De finansiella tillgångarna i placeringsegendomen har klassificerats enligt gängse värde för upptagning via resultatet uttryckligen som klassificerade finansiella tillgångar och de värderas till gängse värde. Värderingen av dessa grundar sig i huvudsak på offentliga prisnoteringar eller värderingar, vilka grundar sig på den tillgängliga marknadsinformationen. Beroende på om den marknad på vilken instrumenten handlas är funktionell och om den indata som används i värderingsteknikerna kan konstateras objektivt har finansiella instrument som värderats till gängse värde grupperats i tre hierarkinivåer enligt följande:

På nivå 1 grundar sig värderingen av instrumentet på det pris som noterats på den funktionella marknaden och används i värderingen av exakt liknande finansiella tillgångar eller skulder.

På nivå 2 används i värderingen av instrumentet utöver indata andra priser än priser som noterats på en fungerande marknad och som kan konstateras, antingen direkt eller genom att använda värderingstekniker som härletts ur dessa priser.

På nivå 3 grundar sig värderingen på andra än verifierbara marknadsuppgifter.

I tabellerna nedan har placeringstillgångarna specificerats enligt klasserna för finansiella instrument, indelade i nivåer utifrån hierarkin enligt gängse värde. Inga förflyttningar mellan hierarkinivåerna har ägt rum i januari-juni.

| Euro 30.6.2019 | Nivå 1 | Nivå 2 | Nivå 3 | Sammanlagt |
|-------------------------------|--------------------|--------------------|------------------|----------------------|
| Stats- och kommunobligationer | 265 467 690 | | | 265 467 690 |
| Bankobligationer | 212 317 017 | | | 212 317 017 |
| Företagsobligationer | 106 381 670 | | | 106 381 670 |
| Fond- och aktieplaceringar | 100 751 087 | 39 852 242 | | 140 603 329 |
| Mezzanine-fonder | | | 1 977 905 | 1 977 905 |
| Depositioner | | 59 458 134 | | 59 458 134 |
| Bankcertifikat | | 25 002 217 | | 25 002 217 |
| Kommuncertifikat | | 28 214 545 | | 28 214 545 |
| Företagscertifikat | | 178 058 153 | | 178 058 153 |
| Alternativa placeringar | | | 3 913 119 | 3 913 119 |
| Sammanlagt | 684 917 464 | 330 585 291 | 5 891 024 | 1 021 393 779 |

| Euro 31.12.2018 | Nivå 1 | Nivå 2 | Nivå 3 | Sammanlagt |
|-------------------------------|--------------------|--------------------|------------------|----------------------|
| Stats- och kommunobligationer | 212 909 815 | | | 212 909 815 |
| Bankobligationer | 300 817 846 | | | 300 817 846 |
| Företagsobligationer | 121 983 743 | | | 121 983 743 |
| Fond- och aktieplaceringar | 102 254 364 | 39 840 343 | | 142 094 707 |
| Mezzanine-fonder | | | 1 991 545 | 1 991 545 |
| Depositioner | | 132 708 509 | | 132 708 509 |
| Bankcertifikat | | 40 000 227 | | 40 000 227 |
| Kommuncertifikat | | 72 231 404 | | 72 231 404 |
| Företagscertifikat | | 129 745 457 | | 129 745 457 |
| Alternativa placeringar | | | 3 952 806 | 3 952 806 |
| Sammanlagt | 737 965 768 | 414 525 941 | 5 944 351 | 1 158 436 059 |



NOTER

Ändringar i finansiella tillgångar av nivå 3 vilka ska värderas till gängse värde

| Euro | 1.1.2019 | Icke-realiserade vinster/förluster | Realiserade vinster/förluster | Köp | Försäljning | 30.6.2019 |
|-------------------------|-----------|------------------------------------|-------------------------------|-----|-------------|-----------|
| Mezzanine-fonder | 1 991 545 | -13 640 | | | | 1 977 905 |
| Alternativa placeringar | 3 952 806 | -39 687 | | | | 3 913 119 |
| Sammanlagt | 5 944 351 | -53 327 | 0 | 0 | 0 | 5 891 024 |

| Euro | 1.1.2018 | Icke-realiserade vinster/förluster | Realiserade vinster/förluster | Köp | Försäljning | 31.12.2018 |
|-------------------------|-----------|------------------------------------|-------------------------------|-----------|-------------|------------|
| Mezzanine-fonder | 1 069 003 | 1 309 051 | 0 | 49 651 | -436 160 | 1 991 545 |
| Alternativa placeringar | 0 | -47 194 | 0 | 4 000 000 | 0 | 3 952 806 |
| Sammanlagt | 1 069 003 | 1 261 857 | 0 | 4 049 651 | -436 160 | 5 944 351 |

NOTER

6. Lån

Långfristiga lån

| Euro | 30.6.2019 | 31.12.2018 |
|--------------------------------|-----------|------------|
| Obligationer | 0 | 0 |
| Långfristiga lån totalt | 0 | 0 |

Kortfristiga lån

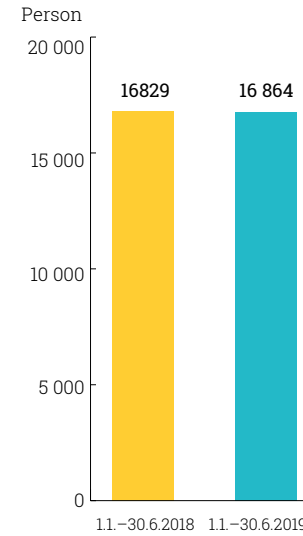
| Euro | 30.6.2019 | 31.12.2018 |
|--------------------------------|--------------------|--------------------|
| Obligationer | 599 854 980 | 599 329 140 |
| Kortfristiga lån totalt | 599 854 980 | 599 329 140 |

7. Ansvar och fordringar utanför nettoförmögenhetskalkylen

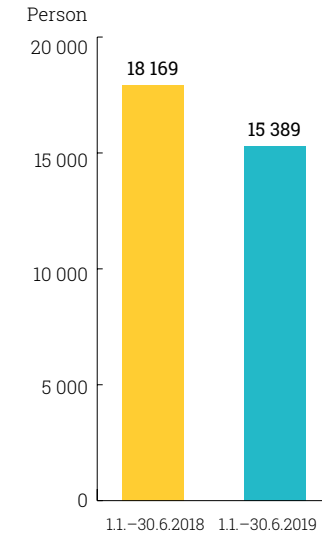
| Euro | 30.6.2019 | 31.12.2018 |
|--------------------------------------|----------------|----------------|
| Total förbindelse | 5 250 473 | 5 250 473 |
| Utfall | -5 013 282 | -5 003 599 |
| Placeringsförbindelser totalt | 237 191 | 246 874 |

Placeringsfonder efterlyser placeringar efter placeringsbehovet för fonden. Avtalen omfattas inte av någon förfallodag.

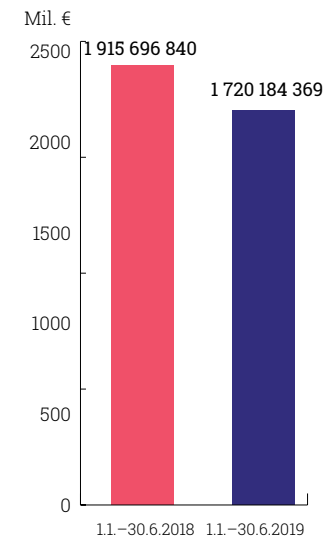
Vuxenutbildningsstöd, förmånstagare



Yrkesexamensstipendium, förmånstagare



Arbetslöshetsförsäkringspremier



Betalningsredovisning av mottagarpart

