

# Halvårsrapport 2023

1.1–30.6.2023




Työllisyysrahasto

Sysselsättningsfonden | Employment Fund



## HALVÅRSRAPPORT 1.1–30.6.2023

- 3 Sysselsättningsfondens halvår i korthet
- 4 Ekonomisk utveckling
- 5 Verkställande direktören har ordet
- 7 Sysselsättningsfondens verksamhetsmiljö
- 13 Personal
- 14 Riskhantering
- 16 Konjunkturbuffert
- 18 Investeringsverksamhet
- 20 Händelser efter rapporteringsperioden



- 21 **KALKYLERNA  
I HALVÅRSRAPPORTEN**
- 22 Kalkyl över förändringar i nettoförmögenheten
- 23 Kalkyl över nettoförmögenheten
- 24 Kassaflödeskalkyl



- 25 **PRINCIPERNA FÖR UPPRÄTTANDE  
AV HALVÅRSRAPPORTEN**
- 27 **NOTER**

## Sysselsättningsfondens halvår i korthet

Medan sysselsättningen var fortsatt hög stärktes vår likviditet ytterligare.



Vi finansierade det finländska socialskyddssystemet med sammanlagt

**1 478**

miljoner euro.



Från och med början av året finansierar vi det nya omställningsskyddet med omställningsskyddspremier som samlas in från arbetsgivarna.



Vi genomförde en kundundersökning där nästan 5 000 personer som använt vuxenutbildningsstöd berättade om motivationsfaktorerna och effekterna av att söka stöd.


## Ekonomisk utveckling

I sin rapportering iakttar Sysselsättningsfonden ("Fonden") de internationella bokslutsstandarder (International Financial Reporting Standards, IFRS) som godkänts i Europeiska unionen. Jämförelsevärdena inom parentes hänvisar till föregående års motsvarande period, om inte annat anges.

Sysselsättningsfondens halvårsresultat (förändring i nettoförmögenhet) uppvisade ett överskott tack vare sysselsättningsutvecklingen.

- Arbetslöshetsförsäkringspremier och övriga intäkter sammanlagt 1 773 (1 715) miljoner euro
- Utbetalade arbetslöshetsförmåner, vuxenutbildningsförmåner och administrationskostnader sammanlagt 1 478 (1 584) miljoner euro
- Förändring i nettoförmögenhet (halvårsresultat) 317 (99) miljoner euro

- Nettoförmögenhet 1 575 (31.12.2022: 1 258) miljoner euro
- Investeringar och tillgångar totalt 2 350 (31.12.2022: 2 703) miljoner euro
- Lån och övriga skulder sammanlagt 775 (31.12.2022: 1 445) miljoner euro
- Arbetslöshetsgrad 7,2 % juni 2023 (6,8 % juni 2022)
- Avkastning på investeringar 1,3 % (-2,7 %)



Vi ger trygghet vid förändringar i arbetslivet



## Verkställande direktören har ordet

Den ekonomiska tillväxten i Finland fortsatte att avta och anmälningarna om förändringsförhandlingar och permitteringar ökade under första halvan av 2023. Trots detta höll sig sysselsättningen i Finland på en god nivå och lönesumman ökade, vilket har ökat intäkterna från arbetslöshetsförsäkringspremierna. Vi uppskattar att Sysselsättningsfondens resultat kommer att uppvisa ett tydligt överskott i år, vilket kommer att leda till att vår nettoförmögenhet, det vill säga fondens konjunkturbuffert, stärks och lär överskrida det lagstadgade maximibeloppet redan under innevarande år.

Vår likviditet har förblivit god och vi har säkrat finansieringen av arbetslöshetsförmånerna. I juni betalade vi av det andra masskuldebrevslånet som togs under coronatiden, på 600 miljoner euro.

Vi lyckades åter sköta våra lagstadgade tjänster i enlighet med våra mål under första halvåret. För detta vill jag tacka alla fondens medarbetare. I vår verksamhet har vi särskilt satsat på en bra kundupplevelse samt på att öka automatiseringen och effektiviteten. Dessutom har vi byggt upp de

färdigheter som vår IT-strategi kräver och förberett våra centrala utvecklingsprojekt.

Verkställandet av arbetslöshetsförsäkringspremierna har till stor del genomförts automatiskt. Vi har också fortsatt automatiseringen av handläggningen av ansökningar om vuxenutbildningsstöd genom att höja automatiseringsgraden av handläggningen av betalningsansökningar och genom att införa automatiskt beslutsfattande i ansökningar med vilka man ansöker om förlängning av stödrättigheterna. Under början av året har antalet ansökningar om vuxenutbildningsstöd legat på rekordnivå. Samtidigt har den redan höga kundnöjdheten med fondens tjänster ökat ytterligare.

I början av året inledde vi verkställandet av det nya omställningsskyddet. Tilläggsdagarna inom arbetslöshetsskyddet tas bort stegvis och istället införs ett omställningsskyddspaket, som vi ansvarar för att finansiera.





Vi har särskilt satsat på en bra kundupplevelse samt på att öka automatiseringen och effektiviteten.

Sysselsättningsfondens styrelse godkände nya strategiska mål för fonden i maj. Enligt de förnyade målen producerar vi tjänster för den digitala tidsåldern på ett tillförlitligt och högkvalitativt sätt, ökar produktiviteten och effektiviteten samt skapar en utmärkt kund- och personalupplevelse. En uppdatering av strategin fortsätter på hösten, då vi kommer att arbeta med våra värderingar tillsammans med personalen.

#### **DET NYA REGERINGSPROGRAMMET HAR BETYDANDE KONSEKVENSER FÖR FONDEN**

Petteri Orpos regering inledde sin verksamhet under midsommarveckan 2023. Regeringsprogrammet innehåller många punkter med anknytning till Sysselsättningsfondens uppgifter. Bokföringen av ändringarna i utkomstskyddet för arbetslösa innebär att de utgifter för utkomstskyddet för arbetslösa som Sysselsättningsfonden ansvarar för minskar. Dessutom innehåller regeringsprogrammet en skrivelse om beredningen av den universella modellen för

utkomstskydd för arbetslösa före regeringens halvtidsöverläggning.

Ur fondens synvinkel är riktlinjen att vuxenutbildningsstödet dras in helt och hållet från och med den 1 augusti 2024 en viktig och överraskande punkt. Förslaget har väckt mycket diskussion i medierna och samhället i stort. Även Sysselsättningsfondens styrelse diskuterade frågan direkt i juni. Beviljandet av vuxenutbildningsstöd grundar sig på lagen, så tills vidare fortsätter vi att bevilja och betala ut förmånen i enlighet med gällande lagstiftning.

I juni, innan informationen om innehållet i regeringsprogrammet kom, publicerade vi en utredning om upplevd inverkan av vuxenutbildningsstödet, som besvarades av nästan 5 000 personer som använt vuxenutbildningsstöd. Efter att regeringsprogrammet publicerats har vi aktivt producerat information om vuxenutbildningsstödet och dess användning som stöd för behandlingen av och beslutsfattandet i frågan. I skrivande

stund bereder vi en konsekvensbedömning av skrivningarna i regeringsprogrammet ur fondens synvinkel. Uppskattningarna behandlas på fondens styrelsemöte i augusti.

#### **UTRYMME FÖR ATT MINSKA ARBETSLÖSHETSFÖRSÄKRINGSPREMIERNA FÖR ÅR 2024**

Sysselsättningsfondens styrelse gav på våren en uppskattning av arbetslöshetsförsäkringspremienivån 2024. Enligt bedömningen kan premierna sjunka med 0,00–0,50 procentenheter. Det egentliga beslutet om fondens förslag fattas på styrelsens och förvaltningsrådets möten i slutet av augusti 2023. Vid beredningen av premieförslaget beaktas de senaste prognoserna om utvecklingen av ekonomin och sysselsättningen samt en bedömning av hur skrivningarna i regeringsprogrammet påverkar betalningsnivån.

**JANNE METSÄMÄKI**  
verkställande direktör

## Sysselsättningsfondens verksamhetsmiljö

Den allmänna ekonomiska utvecklingen visade tecken på en försämring både i Finland och internationellt i början av 2023. Den kraftiga höjningen av konsumentpriserna som inleddes 2022 försämrade konsumenternas köpkraft, antalet investeringar minskade och förtroendeindikatorerna inom de flesta branscher visade på sjunkande förväntningar. Totalproduktionen i Finland förväntades stanna på samma nivå som året innan under 2023.

Sysselsättningen höll sig på en bra nivå under rapportperioden, även om dess långvariga tillväxt avstannade. I och med att ekonomin bromsade in ökade företagens anmälningar om förändringsförhandlingar och antalet permitteringar ökade något. Trenden för arbetslöshetsgraden började stiga något, vilket ännu inte syntes i finansieringen av utkomstskyddet för arbetslösa.

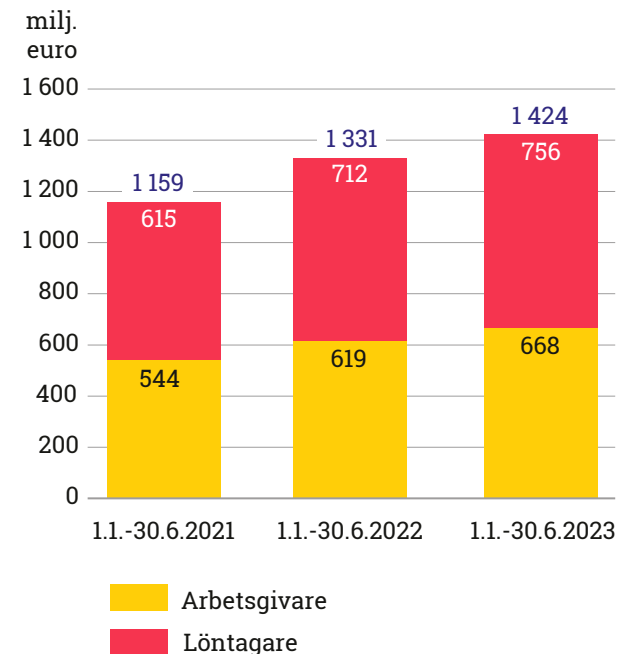
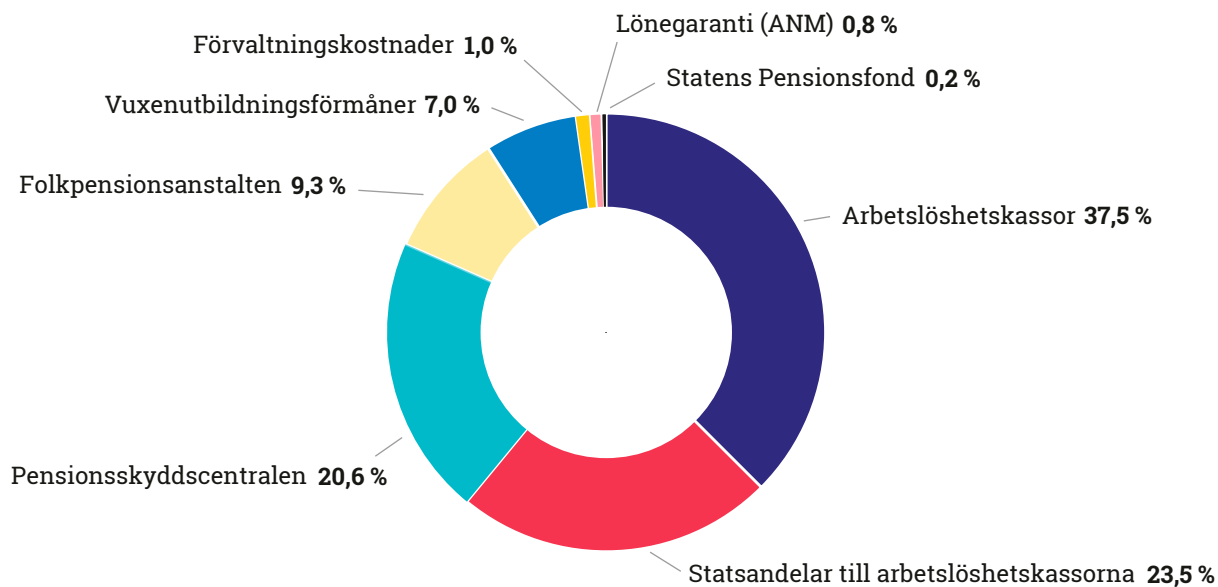
”  
Sysselsättningen  
hölls på en  
bra nivå under  
rapportperioden.



**ARBETSLÖSHETSFÖRSÄKRINGSPREMIER**

Totalbeloppet av arbetslöshetsförsäkringspremierna för år 2023 är cirka 3 % av lönebeloppet (3 % år 2022). Premierna hölls på samma nivå som föregående år, men i arbetsgivarens genomsnittliga premie har man beaktat den separata höjningen av premierna med 0,03 procentenheter för finansieringen av omställningsskyddet som trädde i kraft den 1 januari 2023. Arbetsgivarens premieprocent är 0,52 % av lönen upp till lönebeloppet på 2 251 500 euro och 2,06 % av lönen för den del som överstiger beloppet. Löntagarens premieprocent är 1,50 %.

Beloppet av de insamlade arbetslöshetsförsäkringspremierna var sammanlagt 1 424 miljoner euro (1 331 miljoner euro) och beloppet av de statsandelar som social- och hälsovårdsministeriet redovisat 348 miljoner euro (384 miljoner euro) under perioden 1.1–30.6.2023. Utkomstskydd för arbetslösa och vuxenutbildningsförmåner betalades sammanlagt 1 462 miljoner euro (1 573 miljoner)

**Insamlade arbetslöshetsförsäkringspremier****Betalda finansieringsandelar**



### UTVECKLINGSOBJEKTET FÖR KUNDTILLFREDSSTÄLLELSEN IDENTIFIERADES

CSAT för tjänsten för arbetslöshetsförsäkringspremier (andelen helt och mycket nöjda av alla svarade) var 75 % i januari–juni. De kanalspecifika resultaten visar att kunderna var nöjda med den service de fått per telefon (92 %) och e-post (85 %). E-tjänsten vars CSAT i början av året var 36,5 %, drar ner på det totala resultatet för kundtillfredsställelsen. För att förbättra kundtillfredsställelsen har vi inlett en fullständig omarbetning av e-tjänsten.

### NY OMSTÄLLNINGSSKYDDSPREMIE FÖR ARBETSGIVARE, SJÄLVRISKPREMIE FASAS UT

Lagen om arbetsgivares nya omställningsskyddspremie trädde i kraft i början av året. Arbetsgivaren är skyldig att betala en ny omställningsskyddspremie om arbetsgivaren har sagt upp en arbetstagare som fyllt 55 år av produktionsmässiga eller ekonomiska orsaker, och arbetstagaren har varit anställd hos arbetsgivaren i minst fem år. Premien gäller inte de minsta arbetsgivarna, eftersom den lönesumma som omfattas av arbetsgivarens arbetslöshetsförsäkringspremie

ska överskrida den årliga nedre gränsen, som är cirka 2,2 miljoner euro 2022. Uppsägningsdatumet ska infalla 1.1.2023 eller senare.

I början av 2023 införde vi framgångsrikt vårt nya datasystem som byggts upp för insamling och handläggning av omställningsskyddspremier. Insamlingen av premier från arbetsgivarna har inletts enligt planen och vi har introducerat vår personal i skötseln av vår nya lagstadgade uppgift i anslutning till omställningsskyddet. Vi har även aktivt gett rådgivning till arbetsgivarna i frågor som gäller omställningsskyddspremier.

Med omställningsskyddspremien finansieras arbetstagarens omställningsskyddspaket. Det består av en utbildning som arbets- och näringsbyrån ordnar för en uppsagd arbetstagare och som motsvarar två månaders lön, och en omställningsspenning som Folkpensionsanstalten eller arbetslöshetskassan betalar och som motsvarar en månads lön.

I och med den nya lagen slopas rätten till tilläggsdagar i utkomstskyddet för arbetslösa,

det vill säga den så kallade pensionsslussen, efter en övergångsperiod. På grund av detta upphör också arbetsgivarens skyldighet att betala självriskpremie för arbetstagare som sagts upp eller permitterats.

I år har vi börjat handlägga självriskärenden för personer födda 1961, som kan få rätt till tilläggsdagar ett år senare än sina föregångare. Förmånsutgiften för dem beräknas till ett år senare än i de tidigare ålderskategorierna, det vill säga tills de fyller 64 år. De som är födda 1964 är den sista åldersklassen som får rätt till tilläggsdagar och för vilka arbetsgivaren är skyldig att betala självriskpremie. Således löper övergångsperioden för självriskpremie ut senast 2035.



## Av de månatliga betalningsansökningarna i januari–juni behandlades 83,4 % automatiskt.

### VUXENUTBILDNINGSFÖRMÅNER

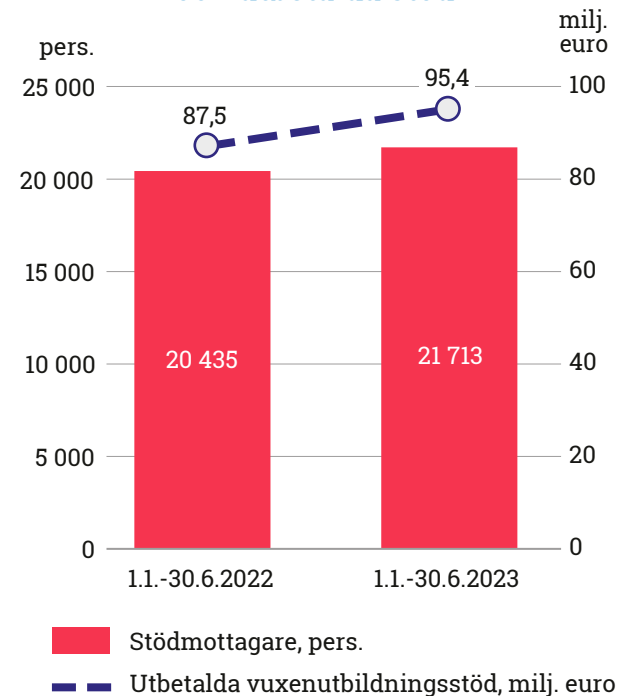
Den lagändring av vuxenutbildningsstödet som trädde i kraft den 1 augusti 2020 har permanent höjt antalet ansökningar om vuxenutbildningsstöd. Ökningen av antalet ansökningar beror på att ansökningsprocessen enligt den nya lagen sker i flera steg: under den tid som det första stödrättighetsbeslutet är i kraft ansöker man alltid om utbetalning av stödet retroaktivt per månad. Betalningsansökningarna är starkt koncentrerade till första veckan i kalendermånaden, vilket ställer krav på en effektiv handläggning av ansökningarna. Vi har automatiserat handlägningsprocessen för betalningsansökningar och under januari-juni 2023 behandlades 83,4 % av de månatliga ansökningarna helt automatiskt. Automationsgraden för betalningsansökningar steg med 9,7 procentenheter jämfört med motsvarande period 2022.

I januari-juni kom det in 7 961 inledande ansökningar enligt den nya lagen och 81 707 betalningsansökningar. Under samma period 2022 inkom 89 304 ansökningar, vilket innebär att antalet ansökningar nästan förblev på samma nivå (ökade med cirka 0,4 %). I januari-juni betalade vi ut vuxenutbildningsstöd till 21 713 (20 435) personer till ett sammanlagt värde på cirka 95,4 (87,5) miljoner euro. Antalet personer som fick vuxenutbildningsstöd ökade med 6,3 % jämfört med motsvarande period föregående år.

### VI UTVECKLADE E-TJÄNSTEN INOM VUXENUTBILDNINGSSTÖDET OCH ÖKADE AUTOMATISERINGEN

I utvecklingen av vuxenutbildningsstödet fokuserade vi särskilt på att utveckla uträttandet av ärenden och den automatiska handläggningen. För att göra det lättare att uträtta ärenden avstod vi i början av året från separata ansökningar i e-tjänsten och övergick till en ansökningsväg, som hänvisar kunden vidare utifrån de val kunden gör.

### Antal mottagare av vuxenutbildningsstöd och utbetalda stöd



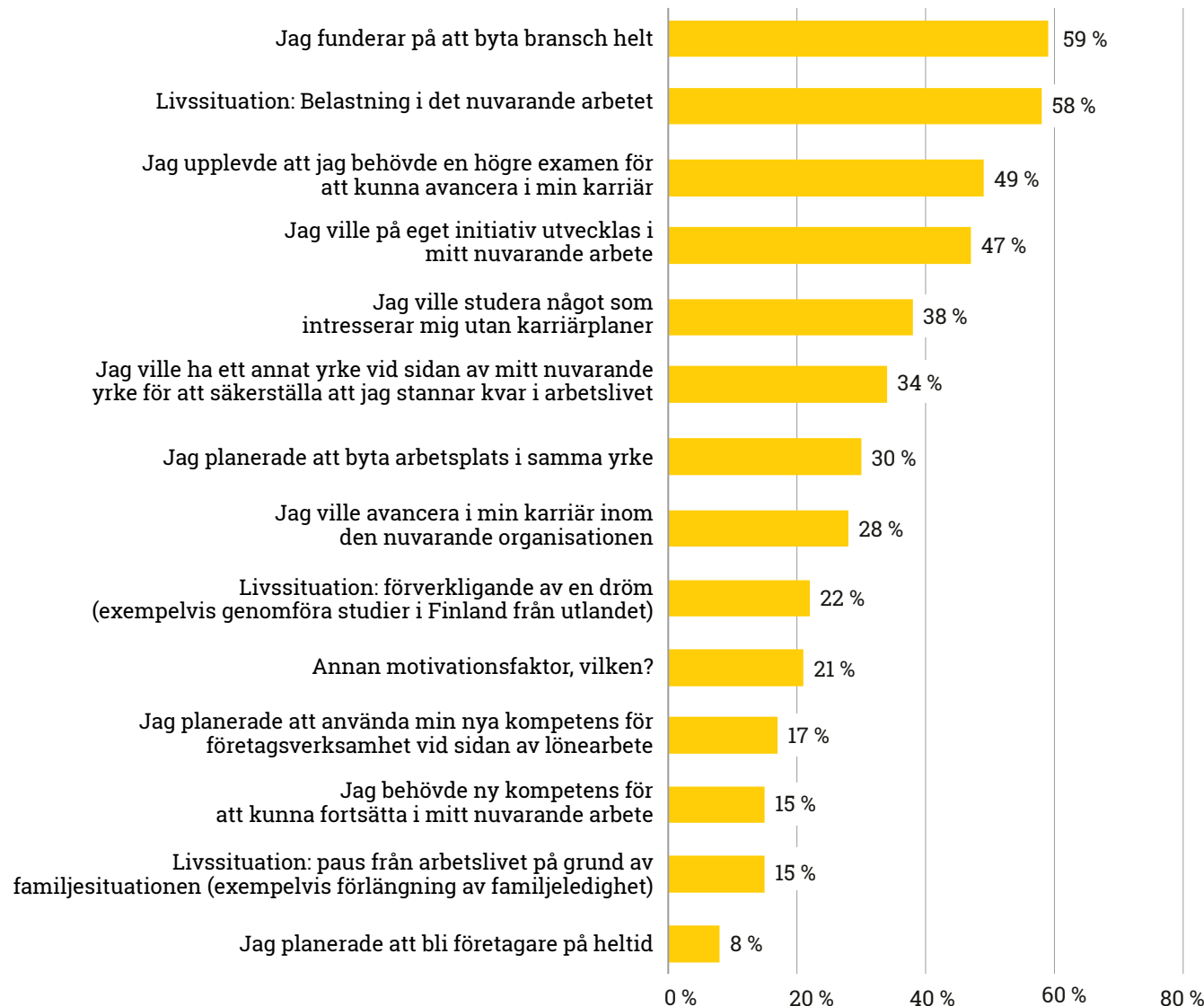
I början av sommaren var vi bland de första organisationerna som implementerade den lagstiftning om automatiskt beslutsfattande som trädde i kraft 1 maj 2023, när vi med hjälp av automatisering började handlägga ansökningar om förlängning av stödrättigheten.

### DEN FÖRSTA OMFATTANDE KUNDUNDERSÖKNINGEN GAV VIKTIG INFORMATION OM UTNYTTJANDET AV FÖRMÅNEN

Våren 2023 genomförde vi för första gången i vuxenutbildningsstödet historia en kundundersökning där vi tog reda på de främsta motiven bakom att ansöka om stödet samt hur effektivt kunderna upplever att stödet är. Undersökningen besvarades av 4 965 kunder som senast fått stöd under 2019–2021. De huvudsakliga resultaten som observerades var att många med hjälp av stödet haft som mål att byta bransch och att belastning i det nuvarande arbetet oftast ligger bakom planen på branschbyte. Nästan 70 % av de sökande genomförde sina planer på byte av bransch. Med hjälp av stödet studerar man utbildningar som ger examina som är nödvändiga för att avancera i arbetslivet.

Kundundersökningen visade att stödmottagarna på ett ansvarsfullt och mångsidigt sätt utnyttjar stödet för att lösa utmaningar i arbetslivet.

### Huvudsakliga motivationsfaktorer för ansökan om stöd som uppges av dem som använder vuxenutbildningsstöd



### ANTALET ANSÖKNINGAR OM YRKESEXAMENSSTIPENDIER ÖKADE

I januari–juni ökade antalet ansökningar om yrkesexamensstipendier med 3,3 % jämfört med samma period året innan. Vi tog emot sammanlagt 19 615 (18 994) ansökningar. I januari–juni betalade vi ut yrkesexamensstipendier till 17 944 (14 953) personer till ett sammanlagt värde på cirka 7,4 miljoner euro (6,1 miljoner euro).

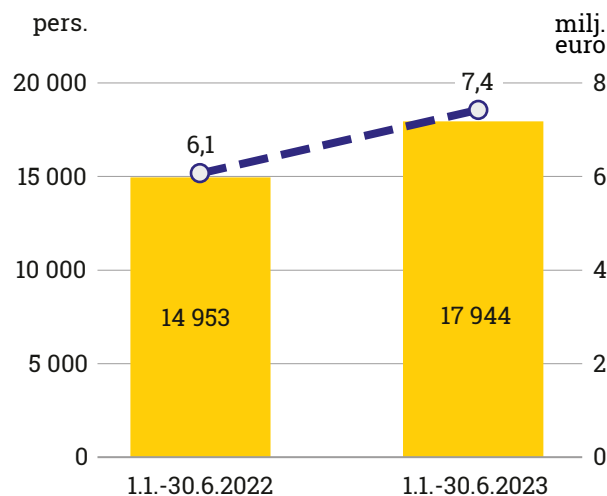
### YRKESEXAMENSSTIPENDIUM EKONOMISKT BETYDANDE FÖR MOTTAGARNA

Våren 2023 genomförde vi en enkät där vi undersökte hur de som fått yrkesexamensstipendium upplevde att stipendiet hade påverkat slutförandet av studierna samt hur och i vilket skede de fick information om stipendiet. Enkäten besvarades av 1 410 personer som fått yrkesexamensstipendium 2019–2021.

Stipendiets inverkan på slutförandet av studierna delade åsikterna bland dem som svarade på enkäten. 73,4 % av de svarande tyckte att yrkesexamensstipendiet var betydande eller mycket betydande ekonomiskt. 34,8 % bedömde att det hade stor eller mycket stor inverkan och cirka en fjärdedel av de svarande bedömde att det inte hade någon inverkan på slutförandet av studierna.

För att yrkesexamensstipendiets mål att uppmuntra dem som avlägger en yrkesexamen att slutföra sina studier ska uppfyllas, är det viktigt att studeranden hör om det i ett så tidigt stadium som möjligt av sina studier.

### Mottagare av yrkesexamensstipendier och utbetalda stipendier



■ Mottagare av yrkesexamensstipendium, pers.  
 - - - Utbetalda stipendier, milj. euro

### KUNDUPPLEVELSEN PÅ HÖG NIVÅ

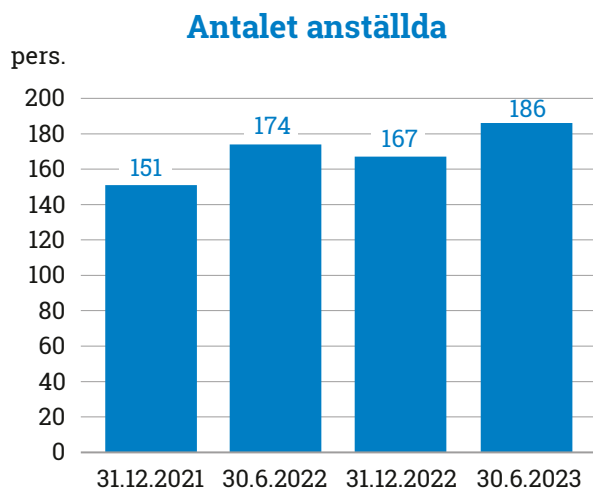
Kundnöjdheten med vuxenutbildningsförmånerna CSAT (andelen helt och mycket nöjda av alla svarade) har hållit sig på en hög nivå. Den högsta kundnöjdheten uppnåddes i telefontjänsten och i betalningsansökningarna om vuxenutbildningsstöd, där CSAT under rapportperioden var över 90 %. Genom processutvecklingen har vi också lyckats få kundnöjdhetsindexet för dem som använder vuxenutbildningsstödet arbetsgivarblankett att stiga till 76 %. Den totala nöjdheten med vuxenutbildningsförmånerna var 82 % under årets första hälft.





## Personal

Sysselsättningsfonden hade i genomsnitt 176 anställda under första halvåret 2023. I slutet av juni hade fonden 186 anställda av vilka 166 var tillsvidareanställda och 20 visstidsanställda.



Vi genomförde en årlig personalundersökning i mars. Vårt People Power-index var 66,5, det vill säga en aning lägre än resultatet föregående vår, som var 68,3. Bland cheferna kunde en positiv utveckling observeras i People Power-indexet, med ett resultat på 75, medan det föregående vår var 71,1.

Utifrån personalenkäten identifierade vi i synnerhet förtydligandet av beslutsfattandet och utvecklingen av kommunikationen på arbetsplatsen som utvecklingsobjekt. Under året följer vi upp utvecklingsåtgärderna med två pulsenkäter.

Sysselsättningsfondens styrkor i undersökningen var särskilt kännedom om värderingar och mål och hur de följs i vardagen samt att personalen behandlas

jämlikt och rättvist. Närledningen på fonden bedömdes vara betydligt bättre än Finlands tjänstemannanorm. Vårt aktivitetsbaserade kontor som började användas i början av 2022 samt hybridarbetsmodellen som upplevdes som mycket flexibel fick också mycket beröm.

I mars firade vi Arbetsgemenskapsveckan, som omfattade utbildningar, diskussionstillfällen och program för att stärka gemenskapen som var öppna för alla medarbetare på Sysselsättningsfonden.



## Riskhantering

Riskhanteringen är en del av ledningen av Sysselsättningsfonden. Målet är att säkerställa riskmedvetenheten i beslutsfattandet och stöda uppnåendet av målen. Genom riskhanteringen producerar man högkvalitativ information om de risker och hot som riktas mot fonden samt ger rekommendationer om åtgärder för att förebygga dem.

Under de senaste åren har olika externa hot, såsom cyberattacker och risker i anslutning till dem, ökat i vår verksamhetsmiljö. Samma trend fortsatte även under första halvåret 2023. Vi har förberett oss på externa hot bland annat genom att öva och instruera personalen samt genom att verka intensivt i nätverk med anknytning till området.

Varje medarbetare på Sysselsättningsfonden är en viktig del av riskhanteringen. Därför har hela vår personal utbildats i att identifiera eventuella faktorer som hotar vår verksamhet och anmäla dem enligt den överenskomna processen. Riskhanteringschefen stöder personalen i att

identifiera och hantera risker samt rapporterar regelbundet om riskhanteringssituationen till ledningsgruppen, revisionsutskottet och styrelsen.

Vi identifierar och hanterar risker i enlighet med de principer som godkänts av fondens styrelse. Vi utvecklar också kontinuerligt praxis för riskhantering.

” Varje medarbetare på Sysselsättningsfonden är en viktig del av riskhanteringen.

**RISKHANTERING FÖR ATT  
TRYGGA LIKVIDITETEN**

De ekonomiska risker som förändringarna i vår verksamhetsmiljö medför hanterar vi bland annat genom mångsidiga prognosmetoder och ändringar i arbetslöshetsförsäkringspremierna i rätt tid. För att trygga vår likviditet bedriver vi placeringsverksamhet med låg risk och strävar efter att trygga goda möjligheter till upplåning. Dessutom har Sysselsättningsfonden en lagstadgad konjunkturbuffert som har till uppgift att minska behovet av att ändra nivån på arbetslöshetsförsäkringspremierna på grund av konjunktursvängningar.

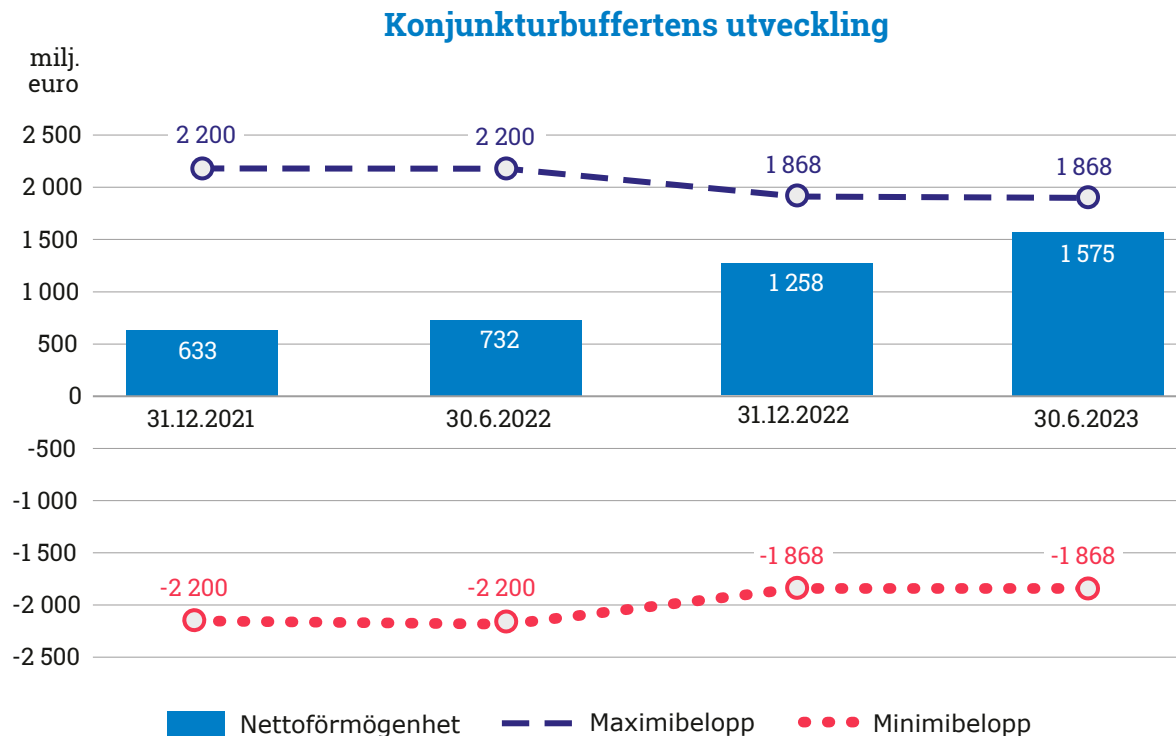
Hantering av de finansiella riskerna har genomförts på Sysselsättningsfonden enligt samma principer som tidigare och dessa har beskrivits i det senaste årsbokslutet. De mest betydande finansieringsriskerna under första halvåret beskrivs på sidan 36, i bilagorna om finansiella risker. I övrigt har det under rapportperioden inte skett några betydande förändringar i riskerna eller osäkerhetsfaktorerna.

” ” Vi hanterar de ekonomiska risker som förändringarna i verksamhetsmiljön medför bland annat genom ändringar i arbetslöshetsförsäkringspremierna som är proaktiva och i rätt tid.

## Konjunkturbuffert

Sysselsättningsfonden har enligt lagen en konjunkturbuffert som tryggar likviditeten och balanserar ändringar i arbetslöshetsförsäkringspremierna. Konjunkturbufferten utgör skillnaden mellan fondens tillgångar och skulder. Prognosen för konjunkturbuffertens maximala tillgångar eller skulder vid fastställandet av arbetslöshetsförsäkringspremierna kan vara högst sex procentenheter stora skulder som motsvarar arbetslöshetsgraden. Enligt lagen kan konjunkturbufferten vid beslut om nivån på arbetslöshetsförsäkringspremien enligt prognosen överskrida maximibeloppet av medlen under två år under en granskningsperiod på tre år för att säkerställa en jämn premieutveckling. Då får arbetslöshetsförsäkringspremierna dock inte fastställas till ett högre belopp än året innan. Maximibeloppet på konjunkturbufferten beräknas baserat på siffrorna i bokslutet.

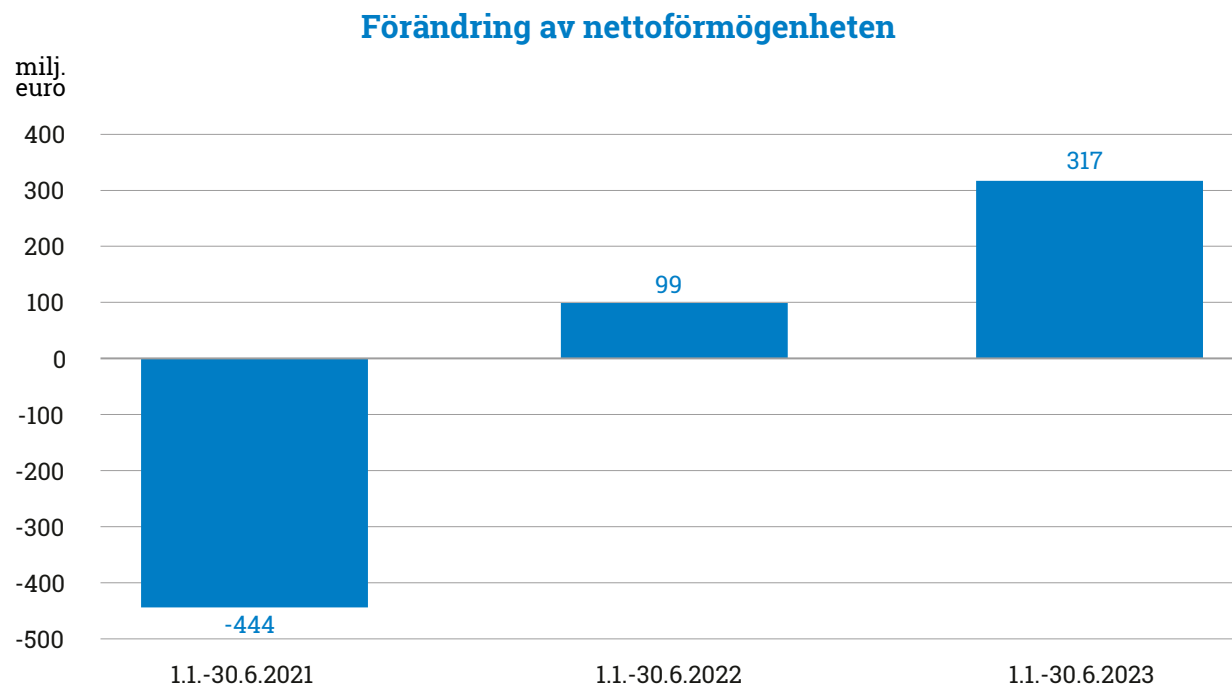
Konjunkturbuffertens lagstadgade maximibelopp var 1 868 miljoner euro 30.6.2023. Nettoförmögenheten i konjunkturbufferten uppgick till 1 575 miljoner euro 30.6.2023 (1 258 miljoner euro 31.12.2022).





” Vi uppskattar att Fondens nettoförmögenhet skulle öka med ungefär 780 miljoner euro år 2023, vilket innebär att nettoförmögenheten skulle uppgå till ungefär 2 040 miljoner euro vid slutet av år 2023.

Enligt budgeten för 2023 som lämnades in till social- och hälsovårdsministeriet i april skulle Sysselsättningsfondens nettoförmögenhet visa ett positivt resultat på 1 800 miljoner euro den 31 december 2023. Vid upprättandet av halvårsbokslutet uppskattade vi att ändringen i Fondens nettoförmögenhet skulle visa ett positivt resultat på ungefär 780 miljoner euro år 2023, vilket skulle innebära att nettoförmögenheten uppgår till ungefär 2 040 miljoner euro vid slutet av år 2023.



## Investeringsverksamhet

Sysselsättningsfonden bedriver investeringsverksamhet i den omfattning som behövs för att investera de finansiella överskott som beror på att inkomsterna och utgifterna inte är samtidigt samt för att trygga likviditeten.

Beloppet för Sysselsättningsfondens investeringstillgångar och finansiella tillgångar uppgick till 1 340 miljoner euro 30.6.2022 (1 885 miljoner euro i slutet av 2022).

Under första halvåret 2023 utvecklades investeringsmarknaden relativt bra, trots den försämrade konjunkturen och de stigande räntorna. Aktiernas kurser återhämtade sig under granskningsperioden efter nedgången 2022 och inga betydande nedskrivningar sågs i kurserna på masskuldebrevslånen trots att centralbankerna höjde styrräntorna i jämn takt i början av 2023.

Ett centralt mål för vår investeringsverksamhet är att stödja genomförandet av de lagstadgade uppdragen och säkerställa tillräcklig likviditet för finansiering av de utgifter som faller under fondens ansvar. Fondens styrelse beslutar i den årliga investeringsplanen om intäktsmålsättningen för investeringarna samt hur investerings-medlen fördelas mellan de olika egendomsslagen.

I januari–juni allokerade vi fler investeringar än tidigare till korta ränteplaceringar och förberedde oss på detta sätt på att betala ett masskuldebrevslån på 600 miljoner euro som förfallit till betalning i juni 2023. Styrelsen beslutade på sitt möte i juni om en ny investeringsplan för perioden 1.7–31.12.2023, där man beaktade hur betalningen av masskuldebrevslånet påverkar fondens placeringstillgångar.



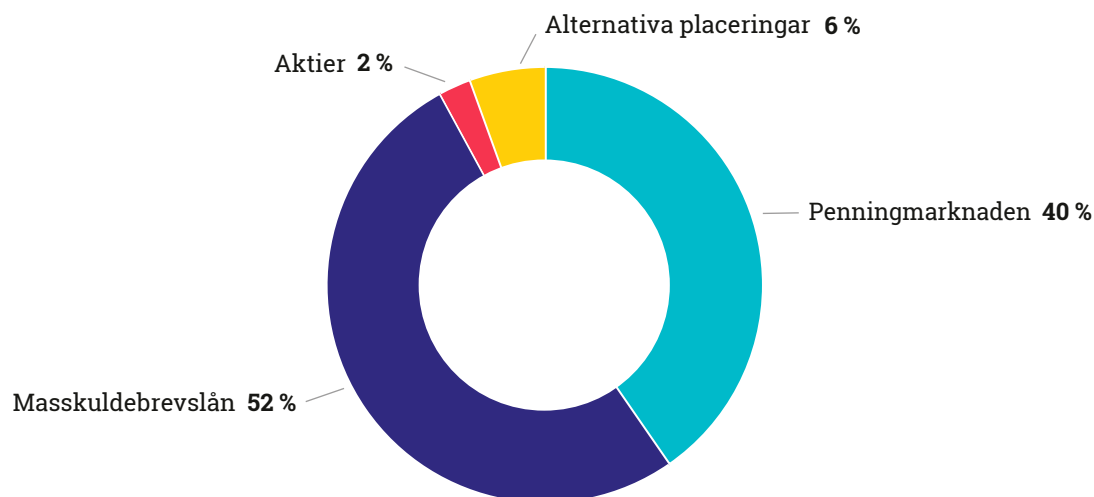


Det centrala målet för Sysselsättningsfondens investeringsverksamhet är att stödja genomförandet av de lagstadgade uppdragen.

Vi investerade aktivt medel i penningmarknadsinstrument, masskuldebrevslån, fonder, aktier och alternativa placeringar. Vid granskningsperiodens slut var 547 miljoner euro (655 miljoner euro) av fondens tillgångar placerade i investeringar på penningmarknaden, 700 miljoner euro (520 miljoner euro) i masskuldebrevslån, 33 miljoner euro (21 miljoner euro) i aktier och 75 miljoner euro (73 miljoner euro) i alternativa investeringar.

Avkastningen på våra investerade tillgångar uppgick till 1,3 % (-2,7 %) i januari–juni 2023. Avkastningen överskred den förväntade avkastningen enligt investeringsplanen och uppnådde nästan investeringsverksamhetens jämförelseavkastning.

Fördelning av investeringar



## Händelser efter rapporteringsperioden

Sysselsättningsfondens ekonomiska ställning har inte förändrats nämnvärt sedan rapporteringsperioden upphörde.

**Helsingfors 29.8.2023**  
**Sysselsättningsfonden**  
**Styrelse**





A large, stylized white silhouette of a bird, possibly a swan or a similar waterfowl, is positioned on the left side of the slide. The bird is facing right and has a long, curved neck. The background is a solid red color with some lighter red, semi-transparent shapes that suggest the bird's form or movement.

# Kalkylerna i halvårsrapporten

## KALKYL ÖVER FÖRÄNDRINGAR I NETTOFÖRMÖGENHETEN

tusen euro	Bilaga	1.1–30.6.2023	1.1–30.6.2022	1.1–31.12.2022
<b>Insamlade premier</b>				
Arbetslöshetsförsäkringspremier	<a href="#">1</a>	1 772 645	1 714 614	3 490 831
<b>Insamlade premier totalt</b>		<b>1 772 645</b>	<b>1 714 614</b>	<b>3 490 831</b>
<b>Betalda finansieringsandelar</b>				
Betalda finansieringsandelar	<a href="#">2</a>	-1 462 398	-1 572 768	-2 809 083
Förvaltningskostnader	<a href="#">3</a>	-15 419	-11 683	-22 685
<b>Betalda finansieringsandelar totalt</b>		<b>-1 477 817</b>	<b>-1 584 451</b>	<b>-2 831 768</b>
Nettovinster från värdering av investeringstillgångar till verkligt värde	<a href="#">4</a>	21 925	-31 095	-36 155
Finansieringskostnader		-201	84	1 806
<b>FÖRÄNDRING I NETTOFÖRMÖGENHET</b>		<b>316 552</b>	<b>99 151</b>	<b>624 714</b>

## KALKYL ÖVER NETTOFÖRMÖGENHETEN

tusen euro	Bilaga	30.6.2023	31.12.2022
<b>TILLGÅNGAR</b>			
<b>Långfristiga tillgångar</b>			
Materiella anläggningstillgångar		3 478	3 365
Immateriella tillgångar		1 576	2 581
<b>Långfristiga tillgångar sammanlagt</b>		<b>5 054</b>	<b>5 946</b>
<b>Kortfristiga tillgångar</b>			
Fordringar på arbetslöshetsförsäkringspremier		3 883	13 626
Periodiseringar av arbetslöshetsförsäkringspremier		794 506	701 769
Övriga fordringar		206 083	96 348
Investeringstillgångar	5	1 205 248	1 660 524
Likvida medel		135 243	224 711
<b>Kortfristiga tillgångar totalt</b>		<b>2 344 963</b>	<b>2 696 977</b>
<b>Tillgångar totalt</b>		<b>2 350 017</b>	<b>2 702 923</b>

tusen euro	Bilaga	30.6.2023	31.12.2022
<b>NETTOFÖRMÖGENHET</b>			
Från föregående räkenskapsperioder		1 257 977	633 263
Från räkenskapsperioden		316 552	624 714
<b>Nettoförmögenhet totalt</b>		<b>1 574 529</b>	<b>1 257 977</b>
<b>SKULDER</b>			
<b>Långfristiga skulder</b>			
Masskuldebrevslån		598 420	598 205
<b>Långfristiga skulder totalt</b>		<b>598 420</b>	<b>598 205</b>
<b>Kortfristiga skulder</b>			
Lån		0	700 404
Arbetslöshetsförsäkringspremieskulder		2 159	1 533
Övriga skulder		174 909	144 805
<b>Kortfristiga skulder totalt</b>		<b>177 068</b>	<b>846 741</b>
<b>Skulder totalt</b>		<b>775 488</b>	<b>1 444 946</b>
<b>Nettoförmögenhet och skulder totalt</b>		<b>2 350 017</b>	<b>2 702 923</b>

## KASSAFLÖDESKALKYL

tusen euro	1.1–30.6.2023	1.1–31.12.2022
<b>Insamlade arbetslöshetsförsäkringspremier</b>	<b>1 705 460</b>	<b>3 484 581</b>
<b>Betalda finansieringsandelar</b>	<b>-1 547 205</b>	<b>-2 901 148</b>
<b>Betalda räntor</b>	<b>-104</b>	<b>-2 186</b>
<b>Likvida medel netto som använts för den ordinarie verksamheten</b>	<b>158 151</b>	<b>581 247</b>
<b>Investeringarnas kassaflöde</b>		
Anskaffning av materiella anläggningstillgångar	0	0
Anskaffning av immateriella tillgångar	0	-971
Köp av investeringsinstrument	-1 916 512	-2 954 750
Försäljning av placeringsinstrument och realiserade intäkter	2 369 082	2 307 437
Övriga långfristiga tillgångar	0	0
<b>Likvida medel netto som inlutit från investeringar</b>	<b>452 570</b>	<b>-648 283</b>
Lån och återbetalning av lån	-700 189	-578
<b>Likvida medel netto som inlutit från finansiering</b>	<b>-700 189</b>	<b>-578</b>
Nettoökning/-minskning av likvida medel	-89 468	-67 615
Likvida medel vid räkenskapsperiodens början	224 711	292 326
<b>Likvida medel vid räkenskapsperiodens slut</b>	<b>135 243</b>	<b>224 711</b>



# Principerna för upprättande av halvårsrapporten



# Principerna för upprättande av halvårsrapporten

Sysselsättningsfondens halvårsrapport har upprättats enligt standarden IAS 34 Delårsrapportering. Samma redovisningsprinciper och beräkningsmetoder som i föregående årsbokslut har iakttagits i halvårsrapporten.

Uppgifter som publicerats i halvårsrapporten är inte reviderade.



A stylized graphic on the left side of the slide, rendered in shades of purple. It depicts a hand holding a pen, with the pen nib pointing towards the right. The hand and pen are composed of smooth, rounded shapes, creating a modern and abstract representation of the act of writing or note-taking.

# Noter

## 1 ARBETSLÖSHETSFÖRSÄKRINGSPREMIER

tusen euro	1.1–30.6.2023	1.1–30.6.2022	1.1–31.12.2022
<b>Arbetsgivares arbetslöshetsförsäkringspremier</b>			
Arbetsgivares försäkringspremier	658 623	606 687	1 323 956
Arbetsgivares försäkringsavgifter, delägare	1 019	1 021	2 021
<b>Totalt</b>	<b>659 642</b>	<b>607 708</b>	<b>1 325 977</b>
<b>Löntagares arbetslöshetsförsäkringspremier</b>			
Löntagares försäkringspremier	754 795	710 638	1 420 828
Löntagares försäkringspremier, delägare	1 450	1 500	2 979
<b>Totalt</b>	<b>756 245</b>	<b>712 138</b>	<b>1 423 808</b>
<b>Intäkter från indrivningsverksamhet</b>			
Dröjsmåls- och övertidsränta för arbetsgivaravgifterna	83	34	299
Dröjsmåls- och övertidsränta för löntagaravgifterna	8	-7	330
Indrivningskostnadsintäkter	199	175	275
<b>Totalt</b>	<b>289</b>	<b>201</b>	<b>905</b>
<b>Arbetsgivarens självrisk- och omställningsskyddspremier</b>			
Självriskpremier	8 454	8 830	19 595
Omställningsskyddspremier	48	0	0
Periodisering	-783	1 665	2 729
<b>Totalt</b>	<b>7 720</b>	<b>10 495</b>	<b>22 324</b>
<b>Avdrag enligt arbetsavtalslagen (AAL)</b>			
Avdrag enligt AAL	442	496	974
Redovisning till social- och hälsovårdsministeriet (SHM)	2	45	-489
<b>Totalt</b>	<b>444</b>	<b>540</b>	<b>484</b>
<b>Social- och hälsoministeriets (SHM) redovisning</b>			
Inkomstrelaterad dagpenning	343 322	377 864	703 550
Alterneringersättning	4 639	4 696	11 012
Utjämningsrat från föregående år	-1 056	-386	-121
Vuxenutbildningsförmåner	1 400	1 357	2 892
<b>Totalt</b>	<b>348 305</b>	<b>383 531</b>	<b>717 334</b>
<b>Arbetslöshetsförsäkringspremier totalt</b>	<b>1 772 645</b>	<b>1 714 614</b>	<b>3 490 831</b>

**2 BETALDA FINANSIERINGSANDELAR**

tusen euro	1.1–30.6.2023	1.1–30.6.2022	1.1–31.12.2022
<b>Andelar som Sysselsättningsfonden betalat</b>			
Annan inkomstrelaterad dagpenning	-321 081	-371 275	-684 505
Dagpenning för tilläggsdagar	-74 696	-70 639	-138 902
Omställningspenning	-1 477	0	0
Inkomstrelaterad dagpenning som betalas för permitteringstid	-147 217	-128 665	-191 114
Alterneringsersättning	-5 755	-6 140	-14 481
Förvaltningskostnadsersättning	-5 458	-5 373	-10 732
Föregående års utjämningsavgift	1 615	822	822
<b>Totalt</b>	<b>-554 069</b>	<b>-581 270</b>	<b>-1 038 912</b>
<b>Statsandelar som betalats till arbetslöshetskassorna</b>			
Annan inkomstrelaterad dagpenning	-336 052	-369 928	-688 419
Alterneringsersättning	-4 639	-4 696	-11 012
Arbetslöshetsdagpenning/företagare	-3 073	-3 846	-6 963
Förvaltningskostnadsersättning	-4 197	-4 090	-8 169
Föregående års utjämningsavgift	1 056	386	386
<b>Totalt</b>	<b>-346 905</b>	<b>-382 174</b>	<b>-714 176</b>
<b>Pensionsskyddscentralen</b>			
Föregående års utjämningsavgift	31 700	36 872	36 872
Premie under innevarande räkenskapsperiod	-336 500	-405 000	-633 000
<b>Totalt</b>	<b>-304 800</b>	<b>-368 128</b>	<b>-596 128</b>
<b>Statens Pensionsfond</b>			
Föregående års utjämningsavgift	378	607	505
Premie under innevarande räkenskapsperiod	-3 753	-4 743	-8 570
<b>Totalt</b>	<b>-3 375</b>	<b>-4 136</b>	<b>-8 065</b>

tusen euro	1.1–30.6.2023	1.1–30.6.2022	1.1–31.12.2022
<b>Folkpensionsanstalten</b>			
Föregående års utjämningsavgift	0	1	1
Grundskydd, förhöjningsdel	-136 500	-133 500	-242 700
FPA, omställningsskydd	-1 635	0	0
<b>Totalt</b>	<b>-138 135</b>	<b>-133 499</b>	<b>-242 699</b>
<b>Vuxenutbildningsförmåner</b>			
Yrkesexamensstipendier	-7 439	-6 139	-11 467
Vuxenutbildningsstöd	-95 428	-87 544	-177 871
Indrivningskostnader för förmåner	-2	-4	-8
<b>Totalt</b>	<b>-102 869</b>	<b>-93 686</b>	<b>-189 347</b>
<b>Arbets- och näringsministeriet</b>			
Föregående års utjämningsavgift	0	0	0
Premie under innevarande räkenskapsperiod	-12 248	-9 929	-19 786
UF, omställningsskydd	-12	0	0
<b>Totalt</b>	<b>-12 261</b>	<b>-9 929</b>	<b>-19 786</b>
<b>Fakturering av arbetslöshetsskydd i medlemsstaterna</b>			
Medlemsstaternas fakturering	0	-6	-61
Fondens fakturering	15	61	92
<b>Totalt</b>	<b>15</b>	<b>55</b>	<b>31</b>
<b>Betalda finansieringsandelar totalt</b>	<b>-1 462 398</b>	<b>-1 572 768</b>	<b>-2 809 083</b>



## 3 FÖRVALTNINGSKOSTNADER

tusen euro	1.1–30.6.2023	1.1–30.6.2022	1.1–31.12.2022
<b>Personalkostnader</b>			
Löner, arvoden och förmåner	-5 066	-4 317	-8 474
Pensionskostnader – avgiftsbaserade arrangemang	-866	-751	-1 494
Lönebikostnader	-186	-99	-297
<b>Totalt</b>	<b>-6 117</b>	<b>-5 167</b>	<b>-10 265</b>
<b>Utbetalda löner och arvoden till ledningen</b>			
Ledningsgruppen (exkl. verkställande direktören)	-280	-257	-568
Verkställande direktör	-114	-98	-179
Styrelse och förvaltningsråd	-81	-79	-152
Pensionskostnader – avgiftsbaserade arrangemang	-84	-78	-159
<b>Totalt</b>	<b>-558</b>	<b>-512</b>	<b>-1 058</b>
<b>Övriga förvaltningskostnader</b>			
IT-kostnader	-3 758	-1 962	-3 258
Övriga personalkostnader	-338	-195	-450
Kostnader för kontorsutrymmen	-58	-191	-232
Kontorskostnader	-967	-820	-1 528
Övriga kostnader	-2 839	-1 912	-4 177
Avskrivningar	-1 332	-1 427	-2 689
<b>Totalt</b>	<b>-9 291</b>	<b>-6 507</b>	<b>-12 335</b>
<b>Arvoden till revisorer</b>			
Lagstadgad revision	-10	-9	-85
Övriga arvoden	0	0	0
<b>Totalt</b>	<b>-10</b>	<b>-9</b>	<b>-85</b>
<b>Förvaltningskostnader totalt</b>	<b>-15 419</b>	<b>-11 683</b>	<b>-22 685</b>

Antal anställda	1.1–30.6.2023	1.1–30.6.2022	1.1–31.12.2022
<b>Arbetstagare</b>			
Heltidsanställda	166	142	151
Deltids- och visstidsanställda	20	32	16
<b>Totalt</b>	<b>186</b>	<b>174</b>	<b>167</b>

**4 NETTOVINSTER FRÅN VÄRDERING AV INVESTERINGSTILLGÅNGAR TILL VERKLIGT VÄRDE**

<b>tusen euro</b>	<b>1.1–30.6.2023</b>	<b>1.1–30.6.2022</b>	<b>1.1–31.12.2022</b>
Dividendintäkter	2 290	1 573	1 753
Försäljningsvinster	2 245	2 443	5 263
Övriga intäkter	1 299	5	671
Ränteintäkter netto	13 925	1 668	7 034
Valutakursvinster netto	0	391	391
Värdeförändringar netto	8 347	-28 070	-35 402
Försäljningsförluster	-6 040	-9 021	-15 667
Övriga kostnader	-141	-85	-199
<b>Nettoavkastning från investeringsverksamheten</b>	<b>21 925</b>	<b>-31 095</b>	<b>-36 155</b>

**5 INVESTERINGSTILLGÅNGAR**

Investeringsstillgångarnas finansieringsstillgångar har klassificerats till verkligt värde med resultatpåverkan som uttryckligen klassificerade finansieringsstillgångar. Värderingen av dessa grundar sig i huvudsak på offentliga prisnoteringar eller värderingar, vilka grundar sig på den tillgängliga marknadsinformationen. Finansiella instrument som värderats till verkligt värde har grupperats enligt tre hierarkiska nivåer utifrån om den marknad där instrumenten är föremål för handel fungerar och om indata som används i värderingsmetoderna objektivt kan verifieras på marknaden på följande sätt:

**På nivå 1** grundar sig värderingen av instrumentet på det pris som noterats på en fungerande marknad och som används i värderingen av exakt likadana finansiella tillgångar eller skulder.

**På nivå 2** används vid värderingen av instrumentet som indata dessutom andra verifierbara priser än de som noterats på en fungerande marknad, antingen direkt eller härlett från dem, med hjälp av värderingstekniker.

**På nivå 3** grundar sig värderingen på andra än verifierbara marknadsuppgifter.

**I tabellerna nedan har placeringstillgångarna specificerats enligt de finansiella instrumentklasserna, indelade i hierarkinivåer enligt gängse värde. Under januari–juni har det inte skett några förflyttningar mellan hierarkinivåerna.**

**5 INVESTERINGSTILLGÅNGAR**

30.6.2023, tusen euro	Nivå 1	Nivå 2	Nivå 3	Totalt
Stats- och kommunobligationer	290 384	29 670	0	320 054
Bankobligationer	223 714	0	0	223 714
Företagsobligationer	162 394	0	0	162 394
Fond- och aktieplaceringar	146 116	13 947	0	160 063
Mezzanine-fonder	0	0	1 071	1 071
Depositioner	0	43 811	0	43 811
Placeringscertifikat	0	43 212	0	43 212
Kommuncertifikat	0	0	0	0
Företagscertifikat	0	177 221	0	177 221
Alternativa placeringar	0	0	73 706	73 706
<b>Totalt</b>	<b>822 608</b>	<b>307 862</b>	<b>74 778</b>	<b>1 205 248</b>

31.12.2022, tusen euro	Nivå 1	Nivå 2	Nivå 3	Totalt
Stats- och kommunobligationer	181 471	49 587	0	231 058
Bankobligationer	297 854	0	0	297 854
Företagsobligationer	166 536	0	0	166 536
Fond- och aktieplaceringar	146 135	13 795	0	159 931
Mezzanine-fonder	0	0	1 030	1 030
Depositioner	0	168 165	0	168 165
Placeringscertifikat	0	372 754	0	372 754
Kommuncertifikat	0	7 979	0	7 979
Företagscertifikat	0	181 288	0	181 288
Alternativa placeringar	0	0	73 928	73 928
<b>Totalt</b>	<b>791 997</b>	<b>793 568</b>	<b>74 958</b>	<b>1 660 524</b>

## ÄNDRINGAR I FINANSIELLA TILLGÅNGAR PÅ NIVÅ 3 SOM SKA VÄRDERAS TILL GÄNGSE VÄRDE

tusen euro	1.1.2023	Icke-realiserade vinster/förluster	Realiserade vinster/förluster	Köp	Försäljning	30.6.2023
Mezzanine-fonder	1 030	55	0	1	15	1 071
Alternativa placeringar	73 928	-1 788	0	1 595	28	73 707
<b>Totalt</b>	<b>74 958</b>	<b>-1 733</b>	<b>0</b>	<b>1 596</b>	<b>43</b>	<b>74 778</b>

tusen euro	1.1.2022	Icke-realiserade vinster/förluster	Realiserade vinster/förluster	Köp	Försäljning	30.6.2022
Mezzanine-fonder	1 988	3	0	7	-761	1 237
Alternativa placeringar	40 877	269	0	30 768		71 914
<b>Totalt</b>	<b>42 865</b>	<b>272</b>	<b>0</b>	<b>30 775</b>	<b>-761</b>	<b>73 151</b>

**6 ANSVAR OCH FORDRINGAR UTANFÖR NETTOFÖRMÖGENHETEN**

tusen euro	30.6.2023	31.12.2022
Total förbindelse	5 250	5 250
Utfall	-5 058	-5 056
<b>Investeringsförbindelser sammanlagt</b>	<b>192</b>	<b>194</b>

Investeringsfonder efterlyser investeringar utifrån fondens investeringsbehov.  
Förbindelserna omfattas inte av någon förfallodag.



**DELFAKTORER I DEN FINANSIELLA RISKEN****Marknadsrisk**

Ränterisken är den huvudsakliga komponenten i marknadsrisken i anslutning till fondens investeringar och skulder. Rän-teplaceringar (masskuldebrevs- och penningmarknadsplaceringar) har en dominerande roll i fondens investeringsportföljer.

Placering i placeringsinstrument kan göras antingen direkt eller indirekt via fonder. I slutet av rapportperioden bestod 19 % (31.12.2022: 14 %) av investeringarna av indirekta investeringar.

30.06.2023 och 31.12.2022 var placeringarnas marknadsrisk följande:

30.6.2023	Risk %	Kapital, tusen euro	Risk, tusen euro
Bankkonton	0,50 %	149 191	746
Penningmarknaden	1,00 %	397 697	3 977
Masskuldebrev staten och kommunerna	4,00 %	290 384	11 615
Masskuldebrev banker	4,50 %	233 316	10 499
Masskuldebrev företag	5,00 %	176 520	8 826
Aktier	25,00 %	32 553	8 138
Alternativa placeringar	10,00 %	74 778	7 478
<b>Total risk</b>	<b>3,79 %</b>	<b>1 354 439</b>	<b>51 279</b>

31.12.2022	Risk %	Kapital, tusen euro	Risk, tusen euro
Bankkonton	0,50 %	218 108	1 091
Penningmarknaden	1,00 %	830 516	8 305
Masskuldebrev staten och kommunerna	4,00 %	231 058	9 242
Masskuldebrev banker	4,50 %	307 430	13 834
Masskuldebrev företag	5,00 %	180 450	9 023
Aktier	25,00 %	36 111	9 028
Alternativa placeringar	10,00 %	74 958	7 496
<b>Total risk</b>	<b>3,09 %</b>	<b>1 878 632</b>	<b>58 019</b>

Den totala risken var 3,79 % (31.12.2022: 3,09 %) av fondens tillgångar och 1,4 % (31.12.2022: 1,7 %) av fondens uppskattade intäkter för 2023. Risken i investeringsportföljen är måttlig, vilket beror på portföljens rätt så konservativa struktur med ett relativt litet antal riskfyllda värdepapper.

Penningmarknadsinvesteringarna har i sin helhet rörlig ränta (31.12.2022: 100 %). Av masskuldebrevslånen var 9 % investeringar med rörlig ränta (31.12.2022: 8 %) investeringar med rörlig ränta. Placeringar med rörlig ränta utsätter fondens penningflöde för ränterisk, medan placeringar med fast ränta utsätter fondens verkliga värde för ränterisk.

Om euriborräntorna och räntekurvan (swapräntorna) hade varit 0,5 procentenheter högre den 30 juni 2023 medan alla andra faktorer hade varit oförändrade, skulle förändringen i nettoförmögenheten ha varit 8,9 miljoner euro mindre (31.12.2022: 9,4 miljoner euro). På motsvarande sätt, om euriborräntorna och räntekurvan (swapräntorna) hade varit 0,5 procentenheter lägre den 30 juni 2023, skulle förändringen i nettoförmögenheten ha varit 8,9 miljoner euro större (31.12.2022: 9,4 miljoner euro) större.

### Kreditrisk

Den kreditrisk som fondens investeringar medför hanteras med hjälp av emittentspecifika limiter. Vid fastställande av limiterna beaktas emittentens absoluta storlek, ekonomiska ställning och framtidsutsikter. Emittenternas kreditvärdighet och utsikter följs upp kontinuerligt och på basis av ändringarna antingen ökas eller minskas limiterna. Som huvudsakliga investeringsobjekt används nordiska banker med höga kreditbetyg, stater med stark kreditbetyg (Finland, Tyskland, Nederländerna, Belgien, Frankrike, Österrike och Sverige), huvudsakligen finska och delvis svenska företag samt kommuner. Penningmedel förvaras endast i banker med hög kreditvärdighet.

I slutet av rapporteringsperioden var spread-durationen för den kreditrisk som ingår i placeringar 1,45 år (31.12.2022: 1,28 år).

Investeringsportföljens genomsnittliga kreditklassificering bedöms med Standard & Poor's klassificeringsskala utifrån den historiska kreditförlust sannolikheten. Investeringsportföljens kreditklassificering uppskattas ligga ungefär på nivån BBB+ per 30.6.2022 (31.12.2022: BBB+).

I beloppen för de arbetsgivaravgifter, förmånsfordringar och räntefordringar som Sysselsättningsfonden tar ut ingår en kreditrisk. Den mest betydande faktorn för att den ovannämnda kreditrisken ska förverkligas är kopplat till fall av kunders insolvens (konkurs, företagssanering och skuldsanering). Antalet konkursansökningar som anhängiggjordes första halvåret 2023 ökade jämfört med motsvarande period föregående år. Samma trend har också kunnat ses i antalet anhängiggjorda ansökningar om företagssanering, som också har ökat jämfört med perioden för ett år sedan.

I december 2022 trädde ändringarna i kreditupplysningslagen i kraft. Den förkortade registreringstiden för en anteckning om betalningsstörning i och med betalningen av fordran har knappast påverkat effektiviteten i indrivningen av Sysselsättningsfondens fordringar.

**Likviditetsrisk**

För trygghet av likviditeten hålls vid ränteplaceringar som är kortare än ett år medel till ett belopp som motsvarar utgifterna för minst en månad. När likviditetsbufferten minskar under denna gräns, används kortfristiga lån för att fylla tillfälliga betalningsunderskott. För detta ändamål har fonden ett företagscertifikatsprogram till ett värde av 300 miljoner euro (31.12.2022: 300 miljoner euro) och dessutom kommitterade revolverande kreditlimiter (RCF) med statlig garanti på sammanlagt 600 miljoner euro tillsammans med fyra banker (31.12.2022: 600 miljoner euro). Företagscertifikatprogrammet och de revolverade kreditlimiterna är helt oanvända.

<b>Icke-använda kommitterade kreditlimiter, miljoner euro</b>	<b>30.6.2023</b>	<b>31.12.2022</b>
Limiter som förfaller inom ett år	0	0
RCF (statsgaranti)	0	0
Limiter som förfaller om över ett år	0	0
Limit för banklån RCF (inte statsgaranti) *	600	600
<b>Totalt</b>	<b>600</b>	<b>600</b>

<b>Icke-använda icke-kommitterade kreditlimiter, miljoner euro</b>	<b>30.6.2023</b>	<b>31.12.2022</b>
Företagscertifikatsprogram	300	200
<b>Totalt</b>	<b>300</b>	<b>200</b>

\* Avtalen omfattas av 12 månaders förlängningsoption.

Sysselsättningsfonden har även säkrat sin likviditet med skuldfinansiering under 2023. I finansieringen har man använt sig av kapitalmarknaden och den inhemska företagscertifikatmarknaden. I slutet av rapportperioden hade fonden följande lånearrangemang.

Sysselsättningsfonden har följande emittentkreditvärdigheter som fastställts av Standard & Poor's (21.6.2023).

Långfristigt kreditbetyg AA+, stabila utsikter

Kortfristigt kreditbetyg A-1+, stabila utsikter

I slutet av rapportperioden hade fonden masskuldebrevslån till ett värde av 600 miljoner euro (1 200 miljoner euro 31.12.2022) och finansiering med företagscertifikat till ett värde av 0 miljoner euro (31.12.2022: 100 milj. euro). Några kortfristiga banklån utnyttjades inte 30.6.2023 (31.12.2022: 0 euro).

Räntebindningstiderna för de skulder som förekommit i nettoförmögenhetskalkylen framgår av tabellen nedan.

30.6.2023	Nominellt värde	Räntebindningstid i år	Ränteprocent	Förfallodag	Kreditvärdering
Lån	miljoner euro				
Masskuldebrevslån 2027	600	3.96	0,01 %	16.6.2027	AA+
<b>Totalt</b>	<b>600</b>	<b>3.96</b>			

31.12.2022	Nominellt värde	Räntebindningstid i år	Ränteprocent	Förfallodag	Kreditvärdering
Lån	miljoner euro				
Masskuldebrevslån 2023	600	0.46	0,00 %	16.6.2023	AA+
Masskuldebrevslån 2027	600	4.46	0,01 %	16.6.2027	AA+
Företagscertifikat	100	0,25	-0,05 %	1–12 mån.	ingen värdering
<b>Totalt</b>	<b>1 300</b>	<b>2.28</b>			

I följande tabeller presenteras fondens finansiella skulder indelade i grupper enligt de återstående avtalsbaserade löptiderna.

De finansiella skuldernas avtalsbaserade maturiteter (tusen euro) 30.06.2023	Under 6 mån.	6–12 mån.	1–3 år	4–7 år	Avtalsbaserade penningflöden totalt	Bokföringsvärde tillgångar (-) / skulder
Leverantörsskulder	248	0	0	0	248	248
Lån	0	60	120	600 060	600 240	598 420
Skulder gällande nyttjanderättstillgångar	349	349	1 381	1 722	3 801	3 697
<b>Totalt</b>	<b>597</b>	<b>409</b>	<b>1 501</b>	<b>601 782</b>	<b>604 289</b>	<b>602 365</b>

De finansiella skuldernas avtalsbaserade maturiteter (tusen euro) 31.12.2022	Under 6 mån.	6–12 mån.	1–3 år	4–7 år	Avtalsbaserade penningflöden totalt	Bokföringsvärde tillgångar (-) / skulder
Leverantörsskulder	881	0	0	0	881	881
Lån	700 060	0	120	600 120	1 300 300	1 298 609
Skulder gällande nyttjanderättstillgångar	3 588	0	0	0	3 588	3 588
<b>Totalt</b>	<b>704 529</b>	<b>0</b>	<b>120</b>	<b>600 120</b>	<b>1 304 769</b>	<b>1 303 077</b>





Työllisyysrahasto

Sysselsättningsfonden | Employment Fund